

Libeoz

OSEZ LA LIBERTÉ



DES SOLUTIONS POUR PLUS D'AUTONOMIE

Bien-être et Hygiène • Aménagement du domicile
Mobilité et Déplacements • Rééducation et Soins médicaux

Mai 2017 / Avril 2018

www.libeoz.fr



PLUS LIBRES DE MIEUX VIVRE

Nous voulons tous vivre mieux et plus longtemps. Le handicap, la vieillesse et la maladie ne doivent plus s'opposer à notre confort et à notre bonne santé, tant physique que morale. C'est pourquoi Libeoz propose un ensemble de solutions pour vous apporter toujours plus d'autonomie et de mobilité au quotidien.

Dans votre Point Conseils Libeoz, un professionnel de la santé vous accompagne pour découvrir les produits et les services sur-mesure adaptés à vos besoins.

**Pour plus d'information,
rendez-vous sur www.libeoz.fr**





Libe?z

OSEZ LA LIBERTÉ

SOMMAIRE

BIEN-ÊTRE ET HYGIÈNE

Bien-être	p. 06
Soin du corps	p. 08
Soin des pieds	p. 08
Hygiène	p. 10
Incontinence et fuites urinaires	p. 12
Aides au quotidien	
Gestes de la vie courante	p. 16
Aides à la prise de médicaments	p. 18
Aides à l'audition	p. 19
Aides à la vue	p. 20
Autodiagnostic	p. 22

AMÉNAGEMENT DU DOMICILE

Accessibilité du domicile	
Monte-escalier	p. 28
Son, téléphonie	p. 29
Prévention des chutes et téléassistance	p. 30
Chambre et salon	
Fauteuils de repos et releveurs	p. 33
Fauteuils coquilles	p. 36
Lits médicalisés	p. 40
Accessoires pour la chambre et le salon	p. 42
Matelas	p. 44
Literie	p. 45
Coussins de positionnement	p. 46
Dispositifs de transferts	p. 47
Salle de bains et WC	
Barres d'appui et de relèvement	p. 49
Équipements pour la salle de bains	p. 49
Sièges et tabourets de bain et de douche	p. 50
Aménagement de la salle de bains	p. 51
Rehausses WC	p. 52
Chaises percées	p. 53
Cuisine	
Accessoires pour les repas	p. 54
Nutrition médicale	p. 56

MOBILITÉ ET DÉPLACEMENTS

Cannes	p. 60
Cannes spécifiques	p. 61
Cannes fantaisies	p. 62
Accessoires pour canne	p. 64
Chaussures	p. 65
Déambulateurs	p. 66
Scooters, fauteuils roulants	p. 68
Accessoires universels pour fauteuil roulant	p. 72

RÉÉDUCATION ET SOINS MÉDICAUX

Orthopédie	p. 76
Rééducation et électrostimulation	p. 78
Problèmes respiratoires	p. 79
Les services de maintien à domicile	p. 82

POUR VOUS ACCOMPAGNER

Maternité	p. 84
Évaluation des besoins d'aide et d'équipements	p. 86
Aide à la personne	p. 87
Conseils au financement	p. 88





BIEN-ÊTRE ET HYGIÈNE

Parce qu'il n'y a pas plus important que de se sentir bien dans sa peau, la gamme bien-être et hygiène de Libeoz vous apportera tout le confort que vous attendez.

BIEN-ÊTRE	P. 06
SOIN DU CORPS	P. 08
SOIN DES PIEDS	P. 08
HYGIÈNE	P. 10
INCONTINENCE ET FUTES URINAIRES	P. 12
AIDES AU QUOTIDIEN	
GESTES DE LA VIE COURANTE	P. 16
AIDES À LA PRISE DE MÉDICAMENTS	P. 18
AIDES À L'AUDITION	P. 19
AIDES À LA VUE	P. 20
AUTODIAGNOSTIC	P. 22



BIEN-ÊTRE

CHANCELIÈRE

Elle garde vos pieds bien au chaud dans le cas d'assises prolongées et vous procure un moment de détente. Se branche sur secteur. Taille unique.

Réf.: 3401020014232

39€⁹⁰

dont 0€50 au titre de l'éco-contribution



BOUILLOTTE

Réalisée en caoutchouc naturel et en PVC, elle garde longtemps la chaleur. Dotée d'un bouchon avec joint en caoutchouc naturel pour une étanchéité parfaite. Surface lamellée conçue pour permettre la libération graduelle de la chaleur. Indiquée pour calmer les spasmes musculaires. Egalement disponible avec une housse extra-confort.

Bouillotte standard

Réf.: 8003670531760

10€²⁰



Bouillotte avec housse

Réf.: 8003670843733

12€⁹⁰



COUVERTURE CHAUFFANTE

Couverture chauffante réalisée en tissu respirant et ultra-doux. Elle offre 6 niveaux électroniques de température, une sécurité antisurchauffe et un arrêt automatique après 3 heures. Interrupteur amovible. Lavable en machine à 30°C. Dimensions: 180 x 130 cm. Puissance: 100 watts. Garantie: 3 ans. **Attention: ce produit ne convient pas aux personnes ayant un pacemaker.**

Réf.: 4211125421007

89€⁹⁰

dont 0€22 au titre de l'éco-contribution



CHAUFFE-MATELAS

Utilisé pour améliorer votre confort dans le lit. Avec trois niveaux de température et un système BSS pour la protection contre la surchauffe, il est lavable en machine jusqu'à 30°C. Dessus et dessous: textiles non tissés. Puissance: 50 watts. Garantie: 5 ans. **Attention: ce produit ne convient pas aux personnes ayant un pacemaker.**

Réf.: 4211125314811

49€⁹⁰

dont 0€11 au titre de l'éco-contribution



COUSSIN CHAUFFANT SPÉCIAL ÉPAULE ET NUQUE

Conçu en fibre polaire, ce coussin est d'un aspect très doux, souple et agréable sur la peau. Avec son interrupteur amovible, il vous est possible de choisir 3 niveaux de température. Dimensions: 56 x 52 cm. Lavable en machine à 30°C. Puissance: 100 watts. **Attention: ce produit ne convient pas aux personnes ayant un pacemaker.**

Réf.: 4211125213046

51€⁹⁰

dont 0€11 au titre de l'éco-contribution



COUSSIN NOYAUX DE CERISES

Ce coussin rempli de noyaux de cerises emmagasine très rapidement la chaleur et la restitue plus lentement, ce qui vous permet de bénéficier des bienfaits de la chaleur plus longtemps. La détente musculaire provoquée par la chaleur douce et profonde contribuera à apaiser les douleurs liées à la fatigue journalière. Réchauffage au micro-ondes exclusivement. Garnissage 100% noyaux de cerises et enveloppe en polyester microfibre ultra-douce. Coloris vert.

Réf.: 3760223831207

20€⁹⁰



Retrouvez nos gammes d'oreillers et de coussins page 45.

NEXCARE™ COLDHOT™ MINI*

Coussin thermique 10 x 11 cm, réutilisable à chaud ou à froid. Petit format idéal pour soulager les blessures mineures, les maux de dents, les piqûres d'insectes, les bosses et contusions des enfants notamment. Fourni avec une housse de protection.

Réf.: 5902658066092

5€³⁰

NOUVEAUTÉ

**NEXCARE™ COLDHOT™ CLASSIC***

Coussin thermique 26 x 11 cm, réutilisable. Il soulage naturellement la douleur par l'apport de chaleur ou de froid. Idéal pour soulager les maux de tête, la douleur et le gonflement causés par les coups, réduire les hématomes, les contractures et les raideurs musculaires. Souple et flexible, il épouse la zone douloureuse à traiter. Livré avec une housse non tissée.

Réf.: 5902658066108

9€²⁰

NOUVEAUTÉ

**NEXCARE™ COLDHOT™ COMFORT***

Coussin thermique, 26 x 11 cm, réutilisable pour une utilisation à chaud ou à froid. Conçu pour soulager principalement les douleurs articulaires ou musculaires, mais aussi les maux de tête, les douleurs du cou et de l'épaule. Fourni avec une housse lavable à 30°C, à sangle auto-agrippante pour un maintien « mains libres » du coussin.

Réf.: 5902658066139

10€⁸⁰

**NEXCARE™ COLDHOT™ MAXI***

Coussin thermique grand format, 30 x 19,5 cm, réutilisable, fourni avec une housse non tissée, pour soulager les contusions importantes, les inflammations étendues, les douleurs du dos et de l'abdomen. S'utilise au repos simplement posé sur la zone douloureuse.

Réf.: 5902658066160

13€⁴⁰

**NEXCARE™ COLDHOT™ PREMIUM***

Coussin thermique à segments, 23 x 11 cm, hyper flexible, réutilisable à chaud ou à froid pour soulager les douleurs. Livré avec une housse de maintien à base de microfibres Thinsulate™ qui maintient la température plus longtemps. Épouse parfaitement toutes les zones du corps, en particulier les articulations.

Réf.: 5902658066191

15€⁹⁰

NOUVEAUTÉ

**RADIO RÉVEIL LUMINEUX**

Réveil naturel avec une lumière qui s'intensifie lentement. Simulation du levé de soleil (15 à 30 min). Réveil final avec alarme ou radio. 2 réglages d'alarme possibles. Fonction snooze (5 à 60 min). 10 présélections de radio. Intensité lumineuse réglable. Couleur de l'écran variable. LCD avec rétroéclairage couleur. Fonction "bonne nuit" pour s'endormir avec la radio (5 à 90 minutes). Peut également être utilisé comme veilleuse. Taille: 10 x 10 x 19 cm. Poids: 181 g environ.

Réf.: 4211125589226

39€⁹⁰

NOUVEAUTÉ

dont 0€11 au titre de l'éco-contribution

**APPAREIL DE MASSAGE DES PIEDS SHIATSU**

Avec ses 18 têtes de massage, sa diffusion possible de chaleur et ses deux vitesses, ce système vous apportera une sensation de relaxation grâce à son action sur les zones réflexes du pied. Puissance: 50 watts. Taille: 37,5 x 43 x 11 cm. Poids: 3,1 kg environ. Garantie: 3 ans.

Réf.: 4211125649319

87€⁹⁰

dont 0€42 au titre de l'éco-contribution

**APPAREIL DE LUMINOTHÉRAPIE**

Cette lampe spécialement fabriquée pour reproduire la lumière du jour (10 000 lux sans UV) vous sera utile lors des périodes hivernales ou si vous manquez de luminosité. De petite taille, elle pourra être utilisée même au bureau. Surface lumineuse de 21 x 20 cm contenant un tube de 45 watts.

Réf.: 4211125608200

82€⁹⁰

dont 0€11 au titre de l'éco-contribution



* Ces dispositifs médicaux sont des produits de santé réglementés qui portent, au titre de cette réglementation, le marquage CE. Lire attentivement la notice. Demandez conseil à votre pharmacien. Fabricant: 3M. Mars 2017.



SOIN DU CORPS

GAMME DE SOINS DES PEAUX MATURES, SENSIBLES ET/OU SOLLICITÉES

Elle intervient dans trois domaines:

1. La toilette en limitant les agressions chimiques liées à celle-ci.
2. La protection de la peau en cas de fuites urinaires ou de selles.
3. Les soins des peaux matures fragilisées.

Lingettes imprégnées

Réf.: 4049500112970

Gel doux lavant

Réf.: 4049500112994

Crème dermoprotectrice

Réf.: 4049500112819

Mousse dermoprotectrice

Réf.: 4049500112833

Lait corporel

Réf.: 4049500113007

Crème pour les mains

Réf.: 4049500112796

Gants de toilette imprégnés

Réf.: 4052199205038

Ces produits sont soumis à une tarification locale jointe à ce catalogue.



SOIN DES PIEDS

GAMME COUPELLERIE - GIPHAR

Découvrez la gamme d'accessoires de manucure et pédicure Giphar. Elle propose des accessoires pratiques et de qualité au meilleur prix. Ces produits ont été rigoureusement sélectionnés pour vous apporter confort et facilité d'utilisation. Demandez-nous conseil.



1



2



3



4



5



6

Pince à ongles manucure

Réf.: 3401598759412

22€²⁰

Pince à ongles incarnés

Réf.: 3401598759580

22€¹⁰

Pince à ongles sécateur (1)

Réf.: 3401598759290

24€¹⁰

Ciseaux à ongles courbes

Réf.: 3401598760760

8€⁷⁰

Ciseaux à ongles droits

Réf.: 3401598760531

8€⁷⁰

Ciseaux à peaux courbes (2)

Réf.: 3401598760821

9€¹⁰

Coupe-ongles petit modèle

Réf.: 3401598760012

2€⁷⁵

Coupe-ongles grand modèle (3)

Réf.: 3401598760180

3€⁸⁵

Lime à ongles saphir

Réf.: 3401598761132

2€⁶⁵

Lime à ongles rouge lot de 10

Réf.: 3401598761361

2€⁶⁵

Coupe-cors et 5 recharges (4)

Réf.: 3401598759870

3€⁹⁰

Râpe métal double (5)

Réf.: 3401598759351

4€⁰⁰

Pierre ponce (6)

Réf.: 3401598759931

4€⁵⁰



LE SOIN DES PIEDS

POURQUOI PRENDRE SOIN DE SES PIEDS ?

Quand cors, durillons et hallux valgus (déviation du gros orteil vers l'extérieur avec formation d'un « oignon » à la base de ce dernier) s'invitent dans les chaussures, les pieds ne tardent pas à devenir douloureux et la marche, une activité pénible. Heureusement, il existe des solutions qui peuvent vous soulager.

Les séparateurs d'orteils, les pansements protecteurs, les capuchons et les coussins plantaires, par exemple, sont autant de petites aides qui limitent les frottements et gardent la douleur à distance en cas de cors.

En cas d'hallux valgus, c'est vers le protecteur d'hallux valgus qu'il vaut mieux se tourner. Il apaise les douleurs plantaires et les frottements situés au niveau de l'oignon.

Quelle que soit l'aide choisie, il faut l'appliquer sur des pieds propres et secs et la retirer pendant la nuit.

CHOISISSEZ BIEN VOS CHAUSSURES !

Des chaussures trop petites ou des pantoufles qui tiennent mal au pied sont autant de risques pour le pied mais aussi pour l'équilibre. Un pied mal chaussé accroît, en effet, le risque de chute.

DIABÉTIQUE ? REDOUBLEZ DE PRUDENCE.

Le diabète entraîne une affection du système nerveux, qui rend le pied insensible à la douleur. Les diabétiques ne se rendent donc souvent pas compte que leur pied est blessé. Par ailleurs, chez les diabétiques, le sang n'afflue pas correctement jusqu'au pied. Résultat : une petite blessure peut rapidement s'infecter et s'accompagner de lourdes complications.

BALNÉO PIEDS

Station thermale relaxante pour les pieds. 3 fonctions : massage par vibrations, massage bouillonnant, mise à température de l'eau.

- Avec accessoire de massage
- Support de pieds massant
- Vaporisateur amovible
- Ouverture de déversement
- Pieds en caoutchouc antidérapants
- Puissance : 60 watts environ
- Dimensions : 38 x 34,5 x 13 cm
- Poids : 1,3 kg environ

Réf. : 4211125632052

39€⁹⁰

dont 0€22 au titre
de l'éco-contribution



CRÈME PIEDS SECS DERMACTIVE

Pour des pieds nourris, assouplis et soulagés. Sa formule, au complexe vitaminé E et B5 et à l'extrait de calendula, favorise la souplesse de l'épiderme et prévient l'épaississement cutané. L'extrait d'arnica et la combinaison d'huiles essentielles de lavandin, d'orange et de romarin, délassent et soulagent les pieds douloureux.

Réf. : 3401375634628

5€⁴⁰



TROUSSE MANUCURE / PÉDICURE

Ce coffret est utilisé pour les soins professionnels des ongles des mains et des pieds. Ses 9 embouts inclus sont de grande qualité (saphir et feutre) et adaptés pour les diabétiques. Fonctionne sur secteur avec adaptateur. Puissance : 2400 tr/min - 6100 tr/min +/- 12 %.

Réf. : 4211125570309

63€⁹⁰

dont 0€06 au titre
de l'éco-contribution



Pour retrouver les gammes de chaussures, rendez-vous page 65.



HYGIÈNE

ÉPONGE POUR LE CORPS À MANCHE

Éponge corporelle amovible (lavable en machine à 60°C). Permet d'atteindre et de laver les zones difficiles (dos, pieds). Longueur: 41 cm.

Réf.: 8718026373092

22€⁹⁰



PETITE POIRE À CANULE SOUPLE - 35 ML

Système de lavement intestinal ou auriculaire par irrigateur. Réalisée en Plastisol, matériau atoxique, résistant et plastique avec pointe soigneusement finie. Stérilisable à froid pour faciliter l'hygiène du produit.

Réf.: 8003670112136

3€⁶⁹



BROSSE À SHAMPOOING À MANCHE

Picots souples en caoutchouc qui massent le cuir chevelu en douceur et qui permettent au shampoing d'agir efficacement. Permet de se laver les cheveux sans difficulté et sans effort. Longueur: 25 cm.

Réf.: 8718026373153

24€⁹⁰



BROSSE À ONGLES SUR VENTOUSES

Pour nettoyer les mains et les ongles. Fixation par ventouses, sur tout support plat et lisse. Utilisable avec juste une seule main.

Réf.: 8718026370350

8€⁹⁹




BROSSE À CHEVEUX À MANCHE

Forme arrondie conçue pour épouser parfaitement la morphologie du crâne. Permet de se coiffer sans difficulté et sans effort. Longueur: 35,5 cm.

Réf.: 8718026370213

11€⁹⁰



HOUSSE DE PROTECTION POUR LA DOUCHE

Vous portez un plâtre au bras et vous désirez le protéger de l'humidité? Cette solution simple et pratique vous apportera une protection contre l'humidité que votre membre soit plié ou non.

Avant-bras enfant (42 x 20 x 15 cm)

Réf.: 8718885912722

11€⁹⁰



Avant-bras adulte (45 x 25 x 20 cm)

Réf.: 8718885916270

12€⁹⁰



PEIGNE À MANCHE

Forme arrondie conçue pour épouser parfaitement la morphologie du crâne. Permet de se coiffer les cheveux sans difficulté et sans effort. Longueur: 38 cm.

Réf.: 8718026370220

11€⁹⁰



Bras adulte (53 x 35 x 20 cm)

Réf.: 8718885918014

13€⁹⁰



GANT NETTOYANT

À usage unique composé d'un revêtement « gaufré » très résistant et ultra-doux, imbibé d'une lotion lavante sans rinçage et protectrice (testée dermatologiquement, hypoallergénique, sans alcool ni savon). Réchauffable au micro-ondes pour plus de confort. Usage unique. Destiné aux personnes alitées ou dépendantes. Par 12 unités.

Réf. : 3760059237044

4€⁹⁹

**GANT NETTOYANT SPÉCIAL PEAU SENSIBLE**

Il apporte les mêmes fonctionnalités que le gant présenté ci-dessus mais possède une solution particulièrement étudiée pour les peaux sensibles. Hypoallergénique. Par 12 unités.

Réf. : 3760059230489

8€⁹⁹

**GANT NETTOYANT SHAMPOOING**

Imbibé d'une solution hypoallergénique et testé sous contrôle dermatologique, il permet un shampoing sans rinçage (cheveux courts). Idéal à domicile pour une personne ne bougeant pas de son lit. Très souvent employé en milieu hospitalier. Usage unique. Par 12 unités.

Réf. : 3760059230526

9€²⁰

**BASSIN DE LIT AVEC POIGNÉE**

Spécialement conçu pour les personnes alitées. Couvercle disponible en option (réf. 3401562853634).

Réf. : 8003670047377

7€⁹⁹

**URINAL HOMME BASIQUE**

S'utilise lors d'un allègement. Léger et pratique. Fabrication en polypropylène.

Réf. : 8003670386636

4€⁹⁹

**URINAL HOMME ANTI-REFLUX**

Urinal masculin avec système anti-déversement. Position stable, grande contenance. Poignée ergonomique. Bouchon de vidange.

Réf. : 3401565241063

18€⁹⁰

**ADAPTATEUR FEMME POUR URINAL ANTI-REFLUX**

Adaptateur féminin qui s'emboîte sur le cône de l'urinal homme anti-reflux.

Réf. : 3401060006761

7€⁹⁹

**PROTÈGE SEAU ET BASSIN**

Sac à fermeture facile qui contient un composé qui gélifie les mictions. Conçu et recommandé pour la protection contre les souillures des seaux de chaises percées ou de bassins de lit. Ce sac hygiénique permet une utilisation dans des conditions optimales d'hygiène pour l'utilisateur et son entourage. Vendu par 20 sacs.

Protège seau

Réf. : 3760059230069

12€⁹⁰

Protège bassin

Réf. : 3760059230014

14€⁹⁰





INCONTINENCE ET FUTES URINAIRES






TROUBLES URINAIRES ET INCONTINENCE

L'incontinence est une perte involontaire d'urine permanente ou occasionnelle. On parle de faiblesse urinaire en cas de faible volume. Quel que soit le degré d'incontinence, pour les 5 millions de personnes concernées, votre Point Conseils Libeoz est un interlocuteur dédié pour vous proposer des solutions adaptées qui vous apportent hygiène et confort, tout en réduisant le poids psychologique de ce trouble.

PERSONNE ACTIVE, CAPABLE DE SE DÉPLACER NORMALEMENT ET/OU DE METTRE EN PLACE LA PROTECTION SEULE

INCONTINENCE	Très légère Quelques gouttes de temps en temps.	Légère Quelques gouttes en continu.	Moyenne à lourde Fuites urinaires en jet.
Confiance® Protège-slip sensitive Protège-slip et petite protection anatomique pour faiblesse urinaire , discrète et sûre.	 1G - absorption: 65 ml 1,5G - absorption: 170 ml	 2G - absorption: 230 ml 3G - absorption: 329 ml 4G - absorption: 517 ml 5G - absorption: 922 ml	
Confiance® Lady Sous-vêtement absorbant pour faiblesse urinaire féminine , avec découpe discrète (avec sachets service).		 5G - Taille M - absorption: 847 ml 5G - Taille L - absorption: 874 ml	
Confiance® Men Coquille pénienne, protection anatomique et sous-vêtement absorbant avec barrières anti-fuites pour faiblesse urinaire masculine .		 3G - absorption 396 ml 4G - absorption 475 ml 5G - absorption 795 ml 5G - Taille M - absorption: 970 ml 5G - Taille L - absorption: 1150 ml	
Confiance® Secure Grande protection anatomique pour incontinence , avec triple coussin et voile externe en non-tissé micro respirant.			 5,5G - absorption: 1350 ml 6G - absorption: 2300 ml 8G - absorption: 2700 ml
Molipants® Soft Sous-vêtement de maintien à porter avec les protections Confiance® Secure .			 Existe en plusieurs tailles (S, M, L, XL, XXL)
Confiance® Mobile Super sous-vêtement absorbant pour incontinence urinaire .			 6G - Taille XS - absorption: 1300 ml 6G - Taille S - absorption: 1350 ml 6G - Taille M - absorption: 1600 ml 6G - Taille L - absorption: 1800 ml 6G - Taille XL - absorption: 2000 ml 8G - Taille S - absorption: 1700 ml 8G - Taille M - absorption: 1950 ml 8G - Taille L - absorption: 2250 ml 8G - Taille XL - absorption: 2250 ml

PERSONNE DÉPENDANTE, À MOBILITÉ RÉDUITE

INCONTINENCE	Sévère
<p>Change complet avec coussin absorbant anatomique extra-large.</p> <p>Confiance® Confort</p> <p>Triple coussin et barrières anti-fuites hydrophobes intégrales pour incontinence forte à sévère. Film intraversable externe, entièrement élastiqué.</p> <p>Existe en 4 tailles.</p> <p>Tour de hanche: T1 Small: de 50 à 80 cm T1 : T36 T2 Médium: de 70 à 120 cm T2 : T48 T3 Large: de 100 à 150 cm T3 : T60 T4 Extra Large: de 140 à 175 cm T4 > T60</p>	<p>Vidange totale de la vessie et/ou incontinence fécale</p>  <p>8G - Taille M - absorption: 3093 ml 8G - Taille L - absorption: 3802 ml 8G - Taille XL - absorption: 3899 ml 10G - Taille S - absorption: 1986 ml 10G - Taille M - absorption: 3458 ml 10G - Taille L - absorption: 3932 ml 10G - Taille XL - absorption: 4016 ml</p>
<p>Confiance® Protect D</p> <p>À utiliser en complément des protections Confiance® Confort.</p>	 <p>Sans film intraversable 5,5G 1180 ml</p>  <p>Avec film intraversable 5,5G 1253 ml</p>

* Absorption théorique méthode Rothwell ISO11948-1

LÉGENDE DES PICTOGRAMMES



Triple coussin qui apporte une diffusion et une absorption rapide des liquides pour plus de confort et de sécurité.



Maintien de l'équilibre du pH de la peau pour une meilleure protection de celle-ci.



Haute tolérance cutanée et testé sous contrôle de dermatologues.



Molécules superabsorbantes pour neutraliser efficacement les odeurs pour plus de discrétion.



Voile externe au toucher textile "sensation douceur" intraversable et micro respirant.



Protection active de la peau.



Ceinture élastiquée pour un maintien parfait.



Protection discrète.



Élastique en mousse pour un meilleur maintien et douceur.

PROTECTION "CONFIANCE® SENSITIVE"

Disponibles sous forme de **protège-slips** ou de **protections anatomiques**, elles vous feront oublier les désagréments causés par les **faiblesses urinaires**. 100 % micro-aérées pour un confort maximum, elles sont testées sous contrôle dermatologique. Ultra-absorbantes, elles préviennent l'apparition des odeurs et protègent votre peau des agressions de l'urine en préservant son pH naturel. Protège-slips pour petites fuites urinaires et flux légers. Petites protections anatomiques pour fuites urinaires légères à moyennes.

Protège-slips

1G - sachet de 28

Réf. : 4052199220765

1,5G - sachet de 14

Réf. : 4052199220796

Protections anatomiques

2G - sachet de 14

Réf. : 4052199220857

3G - sachet de 14

Réf. : 4052199220888

4G - sachet de 14

Réf. : 4052199220918

5G - sachet de 28

Réf. : 4052199220949



PROTECTION ABSORBANTE "CONFIANCE® MEN"

Une gamme spécialement conçue pour l'incontinence masculine légère à moyenne. Protections anatomiques pour faiblesse urinaire adaptées à l'anatomie de l'homme avec de larges barrières de protection. Sous-vêtements absorbants micro-aérés qui laissent respirer la peau. Structure triple coussin enrichie de capteurs ultra-absorbants pour une absorption immédiate et un effet "garde au sec" renforcé. Matière "sensation douceur" silencieuse et confortable. Sachet de 14.

Protections anatomiques

3G

Réf. : 4052199257624

4G

Réf. : 4052199257747

Sous-vêtements

5G - Taille M

Réf. : 4052199208725

5G - Taille L

Réf. : 4052199208756



SOUS-VÊTEMENT ABSORBANT "CONFIANCE® LADY"

Sous-vêtement absorbant pour **faiblesse urinaire**. Véritable sous-vêtement absorbant micro-aéré qui laisse respirer la peau. Structure triple coussin enrichi de capteurs ultra-absorbants pour une absorption immédiate et un effet "garde au sec" renforcé. Matière "sensation douceur" silencieuse et confortable.

5G - Taille M - sachet de 12

Réf. : 4052199209890

5G - Taille L - sachet de 10

Réf. : 4052199209920



PROTECTION ANATOMIQUE "CONFIANCE® SECURE"

Grande protection anatomique "sensation douceur" avec zone de maintien au sec renforcée pour **incontinence moyenne à sévère**. Protège la peau de l'agression de l'urine. Avec triple coussin enrichi de capteurs ultra-absorbants pour une absorption immédiate et un effet "garde au sec" renforcé. Préviend l'apparition d'odeurs. Présence d'un indicateur d'humidité indiquant le degré de saturation de la protection. Barrières anti-fuites intégrales et élastiques souples à l'entrejambe garantissant une parfaite étanchéité. Testée par des dermatologues. Voile externe au toucher textile "sensation douceur" intraversable et respirant. Sachet de 30.

5,5G

Réf. : 4052199200970

6G

Réf. : 4052199221007

8G

Réf. : 4052199221038



L'ensemble de ces produits est soumis à une tarification locale jointe à ce catalogue.

Les produits de la gamme Confidence® sont destinés aux personnes atteintes d'incontinence. Dispositifs Médicaux. Fabricant : Paul HARTMANN AG. Lire attentivement les instructions figurant sur l'emballage. Demandez conseil à votre médecin ou à votre pharmacien. Mars 2017.

SOUS-VÊTEMENT DE MAINTIEN MOLIPANTS® SOFT

Sous-vêtement de maintien en polyester (95%), élasthanne (3%) et Nylon (2%). Structure en maille souple et résistante. Léger, doux et aéré. Lavable en machine à 60°C jusqu'à 100 fois. Sans latex. Pour une fixation sûre, hygiénique et aisée des grandes protections anatomiques pour incontinence. Boîte de 25.

Taille S

Réf.: 4049500349666

Taille M

Réf.: 4049500349673

Taille L

Réf.: 4049500349680

Taille XL

Réf.: 4049500349697

Taille XXL

Réf.: 4049500349703



SOUS-VÊTEMENT ABSORBANT "CONFIANCE® MOBILE"

Sous-vêtement absorbant "sensation douceur" soft pour **incontinence urinaire**. Absorption immédiate avec un effet "garde au sec" renforcé. Neutralise les odeurs. Voile externe intraversable et micro-respirant. Présence d'un indicateur d'humidité indiquant le degré de saturation de la protection. Barrières anti-fuites intégrales et élastiques souples à l'entrejambe assurant une parfaite étanchéité. Sachet de 14.

6G - Taille XS

Réf.: 4052199209951

6G - Taille S

Réf.: 4052199209982

6G - Taille M

Réf.: 4052199210018

6G - Taille L

Réf.: 4052199210285

6G - Taille XL

Réf.: 4052199210315

8G - Taille S

Réf.: 4052199210063

8G - Taille M

Réf.: 4052199210094

8G - Taille L

Réf.: 4052199210124

8G - Taille XL

Réf.: 4052199210155



CHANGE COMPLET "CONFIANCE® CONFORT"

Change complet "sensation douceur" avec triple coussin absorbant anatomique extra-large pour incontinence sévère, urinaire et/ou fécale. **Caractéristiques:** change complet avec structure triple coussin anatomique extra-large, renforcé au niveau de l'entrejambe, garantissant une très forte capacité d'absorption et de rétention. Protège la peau grâce à son pH à 5,5% neutre à la peau. Les molécules super-absorbantes captent et neutralisent l'apparition des odeurs (Discrétion). Barrières anti-fuites intégrales incurvées et les élastiques souples à l'entrejambe assurent une parfaite étanchéité (Sécurité). La découpe arrondie épouse parfaitement l'anatomie de la personne. Présence d'un indicateur d'humidité indiquant le degré de saturation du change. Voile externe ultra-doux au toucher, intraversable (Confort). 4 attaches adhésives auto-agrippantes multi-repositionnables. Testé sous contrôle de dermatologues. Hypoallergénique. **Utilisation:** Pour incontinence sévère, urinaire et/ou fécale des personnes alitées ou grabataires.

8G - Taille M - sachet de 15

Réf.: 4052199210377

8G - Taille L - sachet de 15

Réf.: 4052199210407

8G - Taille XL - sachet de 14

Réf.: 4052199210438

10G - Taille S - sachet de 14

Réf.: 4052199210469

10G - Taille M - sachet de 14

Réf.: 4052199210490

10G - Taille L - sachet de 14

Réf.: 4052199213606

10G - Taille XL - sachet de 14

Réf.: 4052199210551



PROTECTION DROITE "CONFIANCE® PROTECT D"

Protection droite avec coussin "super-absorbant" constitué de cellulose défilée et recouvert d'un voile en non-tissé. Effet "garde au sec" immédiat. Existe avec ou sans film intraversable. À utiliser en complément des protections Confidence®, Confort. Sachet de 28.

Sans film intraversable

Réf.: 4052199240381

Avec film intraversable

Réf.: 4052199240350



Retrouvez les alèses page 45.

Les produits de la gamme Confidence® sont destinés aux personnes atteintes d'incontinence. Dispositifs Médicaux. Fabricant: Paul HARTMANN AG. Lire attentivement les instructions figurant sur l'emballage. Demandez conseil à votre médecin ou à votre pharmacien. Mars 2017.



AIDES AU QUOTIDIEN : GESTES DE LA VIE COURANTE

PINCE MÂCHOIRE

Antidérapante à extrémité aimantée. Double position de la mâchoire : horizontale ou verticale. Permet d'attraper, sans se lever, les objets situés en hauteur ainsi que les objets métalliques tombés par terre. Maniement simple et sans douleur pour la main. Poids : 200 g. Longueur : 76 cm.

Réf. : 8718885910582

12€⁹⁰



PINCE MÂCHOIRE AVEC EMBOUT EN FORME DE BEC DE CANARD

Cette pince à poignée ergonomique est particulièrement confortable en main. La rotation de 90 degrés de la pince facilite la prise de certains objets. Un clip lui permet aussi d'être fixée sur un support à portée de main. Poids : 356 g. Longueur : 65 cm.

Réf. : 5050962171152

29€⁹⁰



ENFILE-BOUTON

Permet d'accrocher les boutons de chemise ou de pantalon plus facilement et d'une seule main. Manche en caoutchouc antidérapant. Il suffit d'insérer l'enfile-bouton dans la boutonnière, d'accrocher le bouton et de le faire glisser doucement.

Réf. : 8718026370039

6€⁹⁹



ZIP-GRIP POUR FERMETURE À GLISSIÈRE

Se fixe aux fermetures éclair ayant une ouverture minimale de 5 mm. Facilite l'habillage et le déshabillage en permettant de mieux tenir la fermeture éclair entre les doigts. Convient aux personnes ayant une dextérité restreinte ou présentant une capacité de coordination réduite. **Lot de 6 zip-grips.**

Réf. : 8718026371036

5€⁹⁹

le lot de 6



TOURNE-CLÉS FACILE

Poignée large. Capacité de 3 clés. Offre une bonne prise en main pour tourner facilement la clé dans la serrure. Facilite l'action car le mouvement est effectué avec la main entière. Longueur : 12 cm.

Réf. : 8718026370138

5€⁹⁹



PAIRE DE CISEAUX POUR DROITIER

Paire de ciseaux à ouverture automatique pendant le découpage. En appuyant légèrement sur les anses, on impose aux ciseaux un mouvement de découpage. Lorsque l'on relâche les anses, les ciseaux s'ouvrent tout seuls. Fournie avec un étui de protection. Convient aux personnes ayant peu de force dans les mains et/ou dont les mains ont une mobilité réduite.

Réf. : 8718026371975

11€⁹⁰



ENFILE-BAS À BRAS TÉLESCOPIQUE

Les manches télescopiques et la forme de cet enfile-bas permettent de prolonger l'action des bras afin d'enfiler des chaussettes, bas et collants sans effort et sans se pencher.

Réf. : 3401548807941

20€⁹⁰



ENFILE-BAS POUR BAS DE CONTENTION

Léger, résistant et peu encombrant, il facilite la mise en place des bas de contention.

Réf. : 340107972701

18€⁹⁰



STYLO ERGONOMIQUE

Écriture facile. Diamètre de 1,5 cm. Entaille de positionnement du pouce qui permet un positionnement naturel des doigts. Permet d'écrire de manière plus confortable et plus contrôlée. Ce stylo convient aux personnes ayant peu de force dans les mains et/ou dont les mains ont une mobilité réduite.

Réf. : 8718026371128

5€⁹⁹



CHAUSSE-PIED EN PLASTIQUE

De forme ergonomique et à long manche. Permet de se chauffer assis sans se pencher. Matière plastique durable. Longueur : 61 cm.

Réf. : 5060266846601

5€⁹⁹



BANDE ANTIDÉRAPANTE ADHÉSIVE

Autoadhésive, elle peut être collée sur un large éventail de produits (poignées, stylos...). Le côté antidérapant assure une bonne prise en main. Dimensions : 40 x 3 cm. **Lot de 3 bandes.**

Réf. : 8718885914689

6€⁹⁹



ÉPAISSISSEUR DE POIGNÉE

Tube en mousse souple qui s'adapte sur divers ustensiles afin d'épaissir le manche pour une meilleure prise en main. Diamètre intérieur différent selon la couleur (rouge : 6 mm, blanc : 9 mm, bleu : 20 mm). Longueur : 30 cm. **Lot de 3 tubes.**

Réf. : 8718885915457

8€⁹⁹

le lot de 3



GRIP CONFORT POUR STYLO

De forme triangulaire. Assure une position parfaite des doigts et permet d'écrire ou de dessiner de manière plus confortable et mieux contrôlée. Diamètre : 7 mm. **Lot de 3 grips confort.**

Réf. : 8718885915488

3€⁹⁹

le lot de 3





AIDES AU QUOTIDIEN : AIDES À LA PRISE DE MÉDICAMENTS



LES PILULIERS

L'ADHÉSION AU TRAITEMENT, LA CLÉ DU SUCCÈS !

Pour certaines personnes, prendre ses médicaments en temps et en heure est loin d'être chose facile. Les unes ne s'y retrouvent pas et prennent plusieurs fois le même médicament tandis que les autres les oublient complètement. Pourtant, pour qu'un traitement soit efficace et pour éviter le surdosage, il est essentiel qu'il soit suivi à la lettre...

LA SOLUTION : LE PILULIER

Pour éviter les mésaventures, rien de tel qu'un pilulier. Il s'agit d'une boîte compartimentée qui permet d'organiser les prises quotidiennes. Chaque jour peut, en outre, être subdivisé (matin - midi - soir - au coucher). Autre avantage du pilulier : il est très utile pour s'assurer que le patient suit correctement son traitement.

CONSEIL POUR UNE BONNE UTILISATION

Si malgré le pilulier, le patient ne suit pas correctement son traitement, aidez-le avec un réveil et un calendrier de traitement.

ÉCRASE-COMPRIMÉ

Permet de réduire les comprimés en poudre par une simple opération de vissage. L'écrase-comprimé offre également un compartiment de stockage.

Réf. : 8718885910728

6€⁹⁹



PILULIER SEMAINIER

Ce semainier de grande taille contient 8 compartiments amovibles et modulables, le tout dans un étui protecteur résistant de couleur bleue. Les compartiments journaliers s'adaptent au rythme des prises (matin, midi, soir, coucher). Grand modèle en PVC. Couleur bleu foncé.

Réf. : 3401545248006

24€⁹⁰



ÉCRASE ET COUPE-COMPRIMÉ

Facilite la prise de vos médicaments en les coupant en 2 ou 4 morceaux. Possibilité de les stocker si nécessaire.

Réf. : 3661474250895

7€⁹⁹



DÉCONDITIONNEUR DE COMPRIMÉ

Vous rencontrez des difficultés pour sortir les comprimés de leurs blisters ? Ce système à pression vous permettra de les récupérer en douceur.

Réf. : 8718885910711

6€⁹⁹



AIDES AU QUOTIDIEN : AIDES À L'AUDITION



QUELQUES INFORMATIONS SUR L'AUDITION

Avec le temps, l'audition naturelle se dégrade principalement sur certaines fréquences hertziennes, ce qui peut modifier le quotidien d'une personne.

Porter un appareil auditif et disposer de nouvelles technologies permettent de moins ressentir les gênes auditives pour mieux rester en contact avec ses amis et sa famille. Entretien son appareil auditif sera plus simple avec les produits proposés par votre Point Conseils Libeoz.

PILES AUDITIVES

Ces piles auditives sont compatibles avec tout appareil auditif, assistant d'écoute ou protection auditive électronique. Il est important de souligner que ces piles ne contiennent pas de mercure afin de respecter la nature et correspondre aux normes environnementales en vigueur. Par lot de 6.

Pile auditive - ZA 13

Réf. : 3700727100232

Pile auditive - ZA 10

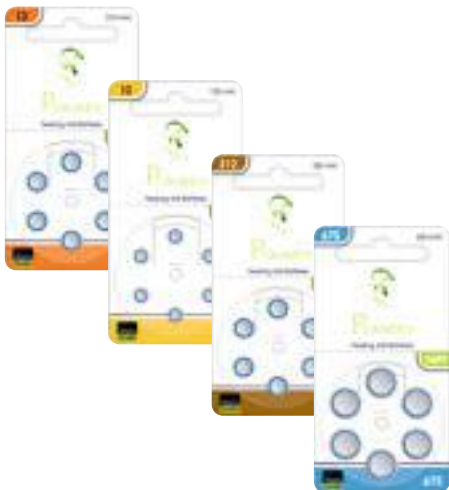
Réf. : 3700727100218

Pile auditive - ZA 312

Réf. : 3700727100225

Pile auditive - ZA 675

Réf. : 3700727100249



3€⁹⁹

le blister de 6 piles
dont 0€01 au titre
de l'éco-contribution

TESTEUR DE PILES

Votre appareil auditif est cassé ou les piles ne fonctionnent plus? Ce testeur et stockeur de piles usagées vous apportera la réponse sur l'efficacité de vos piles.

Réf. : 4043752189001

7€⁹⁹



SPRAY NETTOYANT

Une solution qui nettoie, désinfecte et élimine le cérumen. Elle est renforcée d'un agent lubrifiant pour faciliter la mise en place et le confort dans l'oreille et prolonger la durée de vie des bouchons en silicone. Contenance : 30 ml. **Attention : usage externe uniquement, produit inflammable.**

Réf. : 3700727100126

5€⁹⁹



LINGETTES NETTOYANTES

Conditionnées en sachet individuel, ces lingettes contiennent un agent tensioactif et un composant antimicrobien très efficaces contre le cérumen. Le nettoyage des oreillettes et des aides auditives est assuré sans attaquer ni les plastiques, ni les résines.

Leur formulation contient également des agents lubrifiants et hydratants pour limiter les irritations liées à l'utilisation d'appareils auditifs.

Attention : usage externe uniquement, produit inflammable.

Réf. : 3700727100133

3€⁹⁹





AIDES AU QUOTIDIEN : AIDES À LA VUE



LES LOUPES

Lire une étiquette ou le journal, enfiler une aiguille, voilà des activités quotidiennes qui relèvent parfois de la mission impossible lorsque la vue baisse. Votre alliée, dans pareille situation : la loupe.

COMMENT CHOISIR UNE LOUPE ?

Pour savoir quelle loupe vous convient, il faut d'abord déterminer dans quelle situation vous allez l'utiliser.

- S'il s'agit de lire les étiquettes pendant ses courses, mieux vaut opter pour une loupe légère que l'on peut accrocher au cou à l'aide d'un cordon.
- S'il s'agit de lire le programme télé ou une courte recette à la maison, une loupe de lecture ronde classique convient très bien.
- S'il s'agit de coudre, une loupe qui permet de garder les mains libres est idéale.

PENSEZ À L'ÉCLAIRAGE !

Un bon éclairage permet d'optimiser le fonctionnement d'une loupe. Pour l'éclairage, deux options sont possibles :

- un éclairage intégré à la loupe,
- un éclairage externe.

LOUPE CORDON PETIT MODÈLE

Très utile dans les transports. S'accroche au cou grâce à son cordon. Le grossissement est x 4 selon la distance. Housse de rangement incluse.

Réf. : 8718885910537

6€⁹⁹



LOUPE CORDON ÉCLAIRANTE GRAND MODÈLE

Très utile pour réaliser des travaux de précision (couture). S'accroche au cou grâce à son cordon. Permet de garder les mains libres. Le grossissement est x 1,5 selon la distance. Éclairante. (Piles non fournies).

Réf. : 8718885915235

21€⁹⁰



MIROIR LOUPE ÉCLAIRÉ

Ce miroir grossissant x 5 est équipé d'un système LED alimenté avec 3 piles de 1,5 V (fournies). Il vous permettra de vous maquiller sans lunettes. Il se transporte facilement d'un endroit à un autre. 11 cm de diamètre pour sa surface réfléchissante.

Réf. : 4211125584016

24€⁹⁰

dont 0€04 au titre de l'éco-contribution



LOUPE DE LECTURE RONDE AVEC ÉCLAIRAGE

Cette loupe d'un diamètre de 13 cm et dont le grossissement est x 2 et x 6, sera d'autant plus pratique qu'elle intègre une ampoule pour mieux voir les textes. Prise en main facile. (Piles non fournies).

Réf. : 8718885915242

27€⁹⁰



APPLICATEUR DE COLLYRE

Ce nouveau système facile à utiliser, hygiénique et précis, vous facilitera la pose de liquide dans les yeux. Indiqué pour les flacons de gouttes ophtalmiques ronds/ovales d'une capacité de 2,5 à 15 ml.

Réf. : 5060117700007

14€⁹⁰





Lunettes prémontées
Nouvelles collections
Nouvelles applications



Pour lire



Pour lire ET voir l'entourage



Pour lire au soleil



Filter l'excès de lumière bleue (écrans LED)

4
VERRES
pour

4
USAGES
DIFFÉRENTS

Existe aussi
SANS
DIOPTRIE

ET AUSSI



Lunettes loupes avec clip fumé polarisé

PROTECTION SOLAIRE **SOLARone**



HAUT DE GAMME



HAUTE PRÉCISION

Liste des produits et tarifs en vigueur disponibles auprès de votre Point Conseils Libeoz.



AUTODIAGNOSTIC



LA TENSION

POURQUOI FAUT-IL MESURER SA TENSION ?

Une mesure régulière de la tension artérielle est conseillée aux patients hypertendus. Celle-ci permet de confirmer l'efficacité du traitement mais aussi et surtout de favoriser l'adhésion à celui-ci. Quand faut-il s'inquiéter? Quand votre tension est supérieure à 14/9 cm de mercure ou 140/90 mm de mercure.

COMMENT CHOISIR UN TENSIOMÈTRE ?

Quel modèle : bras ou poignet ?

- Bras : Fiabilité maximale même en cas d'arythmies cardiaques - adapté au domicile.
- Poignet : Patients qui voyagent ou soucieux de praticité de manipulation.

En cas d'arythmie, il est préférable de choisir un autotensiomètre bras. Renseignez-vous auprès de votre Point Conseils Libeoz.

Pour maintenir la précision de la mesure, conservez votre tensiomètre à l'abri de l'humidité, de la saleté et du contact direct avec la lumière du soleil.

CONSEILS POUR BIEN PRENDRE SA TENSION ?

- Asseyez-vous jambes décroisées et posez le bras sur lequel vous faites la mesure sur une table.
- Soyez reposé depuis 5 minutes.
- Ne fumez et ne buvez pas pendant l'heure précédant la mesure.
- Adaptez bien la taille du brassard à la taille de votre bras.
- Pendant la mesure, ne bougez pas.

AUTOTENSIOMÈTRE POIGNET GIPHAR*

L'autotensiomètre poignet Giphar permet une lecture précise et significative de la tension artérielle. Il est équipé de la technologie MAM: Mesure Artérielle Moyenne, qui réalise la moyenne de 3 mesures successives séparées par des intervalles de 15 secondes. L'indicateur d'arythmie cardiaque permet quant à lui de signaler un pouls irrégulier lors de la prise de mesure. Il est facile d'utilisation avec son brassard à la bande auto-agrippante (tour de poignet compris entre 13,5 et 19,5 cm). Utilisation possible par deux personnes différentes avec 2 jeux de 30 mémoires. Housse de rangement souple, pratique lors des déplacements. 2 piles alcalines fournies. Testé cliniquement. Garantie: 5 ans. Fabricant: Biosynex

Réf.: 3401042324401

29€⁹⁰

dont 0€01 au titre de l'éco-contribution



AUTOTENSIOMÈTRE BRAS GIPHAR*

L'autotensiomètre brassard Giphar permet une lecture précise et significative de la tension artérielle. Il est équipé de la technologie MAM: Mesure Artérielle Moyenne, qui réalise la moyenne de 3 mesures successives séparées par des intervalles de 15 secondes. L'indicateur d'arythmie cardiaque permet quant à lui de signaler un pouls irrégulier lors de la prise de mesure. Il est facile d'utilisation avec son brassard préformé à la bande auto-agrippante (tour de bras compris entre 22 et 32 cm). Utilisation possible par deux personnes différentes avec 2 jeux de 30 mémoires. Housse de rangement souple, pratique lors des déplacements. 4 piles alcalines fournies. Garantie: 5 ans. Fabricant: Biosynex

Réf.: 3401597817663

46€²⁰

dont 0€04 au titre de l'éco-contribution



* Ces dispositifs médicaux sont des produits de santé réglementés qui portent, au titre de cette réglementation, le marquage CE. Lire attentivement la notice. Demandez conseil à votre pharmacien. Mars 2017.

AUTOTENSIOMÈTRE POIGNET TENSOVAL MOBIL*

Pratique et compact pour une mesure fiable, aussi bien à domicile qu'en déplacement. Fabricant : Hartmann

Réf. : 4049500032711

29€⁹⁰

dont 0€03 au titre
de l'éco-contribution



OXYMÈTRE DE POULS*

Petit et léger, il permet de mesurer la saturation pulsée en oxygène (SpO2) et la fréquence cardiaque (pouls). Il est conçu pour une utilisation à domicile ou en déplacement. Il peut être également utilisé dans le cadre de la pratique de sports de haute altitude (alpinisme, ski, aviation sportive...). Fabricant : Beurer

Réf. : 4211125454302

49€⁹⁰

dont 0€06 au titre
de l'éco-contribution



* Ces dispositifs médicaux sont des produits de santé réglementés qui portent, au titre de cette réglementation, le marquage CE. Lire attentivement la notice. Demandez conseil à votre pharmacien. Mars 2017.



THERMOVAL RAPID*

Thermomètre digital. Prise de température en 10 secondes (technologie « high speed »). Affichage automatique de la dernière mesure. Signal sonore de fin de mesure. Waterproof et résistant aux chocs. Écran digital extra-large pour une manipulation facilitée. Étui de rangement rigide. Fabricant : Hartmann

Réf. : 4052199217925

6€⁹⁵

dont 0€01 au titre de l'éco-contribution



THERMOMÈTRE FRONTAL GIPHAR*

Le thermomètre frontal sans contact Giphar dispose de 2 modes de mesure précis de la température : frontal ou objet. Le guide lumineux facilite la bonne orientation lors de l'utilisation. Le rétro-éclairage de l'écran est idéal pour les mesures de jour comme de nuit. L'écran « caméléon » change de couleur : vert si la température est inférieure à 37,8°C, rouge au-delà. 30 mémoires pour faciliter le suivi de l'évolution des températures. Coffret de rangement pour les déplacements. Garantie : 2 ans. Fabricant : Biosynex

Réf. : 3401599406155

31€⁹⁰

dont 0€01 au titre de l'éco-contribution



THERMOMÈTRE ÉLECTRONIQUE FLEXIBLE GIPHAR*

Le thermomètre électronique Giphar permet de prendre la mesure des températures corporelles du bébé, de l'enfant ou de l'adulte (axillaire, buccale ou rectale). Sa sonde flexible permet d'éviter les dangers de blessures en cas de mouvement brutal. Des signaux sonores signalent la mise en route (1 bip), la fin de mesure (8 bips) et en cas de fièvre (1 bip continu au-delà de 37,5°C). Étui de rangement rigide et translucide. Garantie : 2 ans. Fabricant : Biosynex

Réf. : 3401065871760

4€⁹⁰

dont 0€01 au titre de l'éco-contribution



THERMOMÈTRE THERMOVAL DUO SCAN*

Thermomètre à technologie infrarouge avec deux méthodes de mesure : auriculaire et frontale. Mesure précise et rapide de la température en 1 seconde pour l'oreille et 3 secondes sur le front. Manipulation facile et appareil idéal pour la prise de mesure chez des enfants. Signal sonore en début et fin de prise de mesure. Étui de rangement rigide. Garantie : 3 ans. Fabricant : Hartmann

Réf. : 4049500116114

36€⁵⁰

dont 0€01 au titre de l'éco-contribution



* Ces dispositifs médicaux sont des produits de santé réglementés qui portent, au titre de cette réglementation, le marquage CE. Lire attentivement la notice. Demandez conseil à votre pharmacien. Mars 2017.

PÈSE-PERSONNE EN VERRE

Réalisé en verre sécurisé d'une épaisseur de 1,9 cm, ce pèse-personne gradué par 100 g avec affichage digital de 26 mm, peut supporter jusqu'à 180 kg. Alimenté par une pile fournie. Fonction On/Off automatique. Dimensions: 30 x 30 x 1,9 cm. Garantie: 5 ans.

Réf.: 4211125756307

22€⁹⁰

dont 0€22 au titre de l'éco-contribution



PÈSE-PERSONNE - XXL

Ce pèse-personne élégant en verre de sécurité est idéal pour les personnes pesant jusqu'à 200 kg (graduation par 100 g). La commande par touches sensibles permet également d'avoir l'affichage de l'heure et de la température ambiante. Dimensions: 39 x 30 x 2,5 cm. Écran: 236 x 42 mm. Piles fournies. Garantie: 5 ans.

Réf.: 4211125766207

47€⁹⁰

dont 0€42 au titre de l'éco-contribution



PÈSE-PERSONNE - IMPÉDANCEMÈTRE

En verre avec grand écran (chiffres de 38 mm), il peut mesurer votre poids mais également le taux de masse grasseuse, de muscle et votre IMC. Sa capacité est de 150 kg avec une précision à 0,1 % au 100 g. Alimenté par une pile fournie. Dimensions: 30 x 30 x 1,8 cm. Garantie: 5 ans. **Ce produit ne convient pas aux personnes ayant un pacemaker.**

Réf.: 4211125760304

34€⁹⁰

dont 0€22 au titre de l'éco-contribution



PÈSE-PERSONNE - DOUBLE AFFICHAGE

Ce pèse-personne en verre possède un double affichage numérique et analogique avec éclairage moderne de l'écran en blanc. Sa fonction mémoire vous permettra de comparer vos résultats de pesée jusqu'à 180 kg. Dimensions: 34 x 40 x 3,1 cm. Piles fournies. Garantie: 5 ans.

Réf.: 4211125766108

59€⁵⁰

dont 0€22 au titre de l'éco-contribution



PÈSE-PERSONNE MÉCANIQUE

Son affichage analogique avec une graduation par kilogramme bien visible (taille des chiffres: 8 mm) vous permettra de suivre votre poids jusqu'à 135 kg. Aucune pile nécessaire. Dimensions: 43 x 34 x 5,5 cm. Écran de 150 mm de diamètre. Grand plateau de pesée (28 x 34 cm). Garantie: 5 ans.

Réf.: 4211125716004

43€⁹⁰

dont 0€30 au titre de l'éco-contribution







AMÉNAGEMENT DU DOMICILE

Pour que tous les gestes du quotidien restent accessibles, Libeoz vous propose une gamme complète de produits et d'équipements destinée à rendre votre domicile plus sûr et mieux adapté.

ACCESSIBILITÉ DU DOMICILE

MONTE-ESCALIER	P. 28
SON, TÉLÉPHONIE	P. 29
PRÉVENTION DES CHUTES ET TÉLÉASSISTANCE	P. 30

CHAMBRE ET SALON

FAUTEUILS DE REPOS ET RELEVEURS	P. 33
FAUTEUILS COQUILLES	P. 36
LITS MÉDICALISÉS	P. 40
ACCESSOIRES POUR LA CHAMBRE ET LE SALON	P. 42
MATELAS	P. 44
LITERIE	P. 45
COUSSINS DE POSITIONNEMENT	P. 46
DISPOSITIFS DE TRANSFERTS	P. 47

SALLE DE BAINS ET WC

BARRES D'APPUI ET DE RELÈVEMENT	P. 49
ÉQUIPEMENTS POUR LA SALLE DE BAINS	P. 49
SIÈGES ET TABOURETS DE BAIN ET DE DOUCHE	P. 50
AMÉNAGEMENT DE LA SALLE DE BAINS	P. 51
REHAUSSES WC	P. 52
CHAISES PERCÉES	P. 53

CUISINE

ACCESSOIRES POUR LES REPAS	P. 54
NUTRITION MÉDICALE	P. 56



AMÉNAGER VOTRE DOMICILE

Pour faire en sorte que les moments de perte d'autonomie ne soient plus un obstacle, votre Point Conseils Libeoz aménage votre domicile pour le rendre parfaitement accessible.

Avec la vieillesse, le handicap, la maladie et la perte de mobilité qui peut en résulter, monter l'escalier, prendre une douche, préparer ses repas, s'asseoir devant la télévision ou se coucher ne sont plus des gestes aussi faciles à exécuter. Pour vous aider, Libeoz vous propose des solutions simples et ajustables pour garantir votre sécurité et votre confort dans toutes les pièces, sans modifier la configuration de votre domicile.

LIMITER LES CHUTES

Une chute et l'immobilisation qui peut en découler deviennent vite le préambule à une série de problèmes de santé. Limiter les risques de chute est donc essentiel pour préserver votre mobilité. Libeoz vous propose ainsi toute une gamme de produits conçus pour diminuer le risque de chute dans votre logement. Des barres d'accès et d'appui, un monte-escalier, une salle de bains sécurisée, une chambre médicalisée adaptée, voilà autant d'équipements pour aménager votre domicile et ne plus faire de compromis sur votre autonomie au quotidien.

Parce qu'il n'existe pas de solution universelle, renseignez-vous auprès de votre Point Conseils Libeoz qui étudiera avec vous la solution la mieux adaptée à vos besoins.

SOLUTIONS POUR L'AMÉNAGEMENT DU DOMICILE : LE MONTE-ESCALIER

Votre Point Conseils Libeoz, en partenariat avec Indépendance Royale, vous propose des solutions pour l'accessibilité de votre escalier.

MONTE-ESCALIER : FAITES LE CHOIX DE L'EXCELLENCE POUR VOTRE INTÉRIEUR

Pour tout type d'escalier

Les monte-escaliers Indépendance Royale sont conçus pour s'intégrer parfaitement à la configuration de votre domicile. Que l'escalier soit droit, courbé ou tournant, moins d'une journée de pose suffit sans jamais nécessiter de gros travaux.

Très confortable à utiliser

Vous vous installez confortablement sur le siège, puis vous montez et descendez votre escalier tranquillement, en douceur, sans à-coup.

Une solidité totale

De construction extrêmement robuste, votre monte-escalier vous offre, jour après jour, un fonctionnement parfait pendant des dizaines d'années. Tous les monte-escaliers Indépendance Royale sont fabriqués dans des matériaux très robustes et contrôlés selon les normes les plus strictes.

Utiliser ces monte-escaliers : un jeu d'enfant !

Vous pilotez votre siège très facilement, du bout des doigts. De plus, deux boutons d'appel (en haut et en bas) vous permettent d'appeler votre siège jusqu'à vous avant de monter ou de descendre vos escaliers.

Une sécurité intégrale

Profitez de votre monte-escalier en toute sécurité ! Le démarrage et l'arrivée sont doux et progressifs, et la vitesse de montée et de descente est spécialement étudiée. De plus, des capteurs fiables à 100% détectent tout obstacle, et une ceinture de sécurité très pratique vous protège en permanence.



SON, TÉLÉPHONIE

TÉLÉCOMMUNICATION

Afin de préserver votre autonomie à domicile, des appareils Hi-fi adaptés vous offrent une palette de fonctionnalités pour faciliter votre quotidien : son amplifié, écran éclairé, touches espacées...



CASQUE TV BORDEAUX

Vous désirez regarder la télévision ou tout autre système d'émission (radio, lecteur MP3, lecteur CD...) sur un niveau sonore important (jusqu'à 120 dB) sans déranger votre entourage? Ce produit adapté aux pertes d'audition sonore normales liées à l'âge vous apportera un confort unique.

- Portée: jusqu'à 30 m.
- Durée de fonctionnement: jusqu'à 5 heures avec accus pleins.
- Durée de charge: 2,5 heures environ pour accus vides.
- Système de connexion et de rechargement inclus.
- Garantie: 2 ans.

Réf.: 4250711903725

131€⁰⁰



TÉLÉPHONE AVEC RÉPONDEUR ET COMBINÉ SANS FIL

Le kit inclut un téléphone fixe avec répondeur intégré et un combiné sans fil. Une alarme visuelle vous alerte des appels entrants. La sonnerie extra forte 80 dB et le volume amplifié 30 dB vous aideront à ne pas manquer un appel ou à mieux entendre votre interlocuteur. Le combiné sans fil présente une autonomie jusqu'à 10 heures d'utilisation continue, et jusqu'à 100 heures en veille. Le répondeur a une capacité d'enregistrement de 15 minutes.

Adaptable aux appareils auditifs.

Réf.: 4250711907495

119€⁰⁰

NOUVEAUTÉ



TÉLÉPHONE À GRANDES TOUCHES ET PHOTOS PROGRAMMABLES

Appeler rapidement une personne de votre famille grâce aux photos programmables, composer facilement les numéros avec les grandes touches, mieux entendre la sonnerie et la communication. Voici en résumé les principales fonctions de ce téléphone idéal pour votre quotidien.

Adaptable aux appareils auditifs.

Réf.: 4250711906641

44€⁹⁰

NOUVEAUTÉ



TÉLÉPHONE AVEC ALARME MOBILE D'INTÉRIEUR

Cet appareil est doté d'un émetteur d'alarme étanche pouvant être porté autour du cou ou au poignet. Sur pression de la grande touche d'alarme, un appel d'urgence est émis vers les trois numéros que vous avez définis. Utilisation simple grâce à de grandes touches et un témoin à LED lorsque le téléphone sonne. Attention: ce téléphone n'est pas relié à une plateforme de téléassistance.

Adaptable aux appareils auditifs.

Réf.: 4250711906559

89€⁹⁰

NOUVEAUTÉ





PRÉVENTION DES CHUTES



LES CHUTES

Une chute peut être considérée comme un accident insignifiant : le pied s'est pris dans le tapis, on rate une marche ou on glisse sur le sol mouillé. Heureusement, elle est le plus souvent sans conséquence et vite oubliée.

Pourtant, plus on avance en âge, plus les chutes peuvent entraîner des complications graves, quelles qu'en soient les circonstances : fractures, plaies, complications infectieuses... Il ne faut donc pas les banaliser. Il y a en France chez les plus de 65 ans, plus de chutes graves que d'accidents de la route dans l'ensemble de la population.

De telles chutes sont souvent entraînées par l'association de plusieurs facteurs de risques propres ou environnementaux. Il est donc important de pouvoir détecter les différents éléments considérés comme facteurs de risques.

Avec le temps, on ne se rend pas forcément compte que son domicile peut contenir des dangers potentiels et cela d'autant qu'il est démontré qu'avec l'avancée en âge les personnes sont de plus en plus seules.

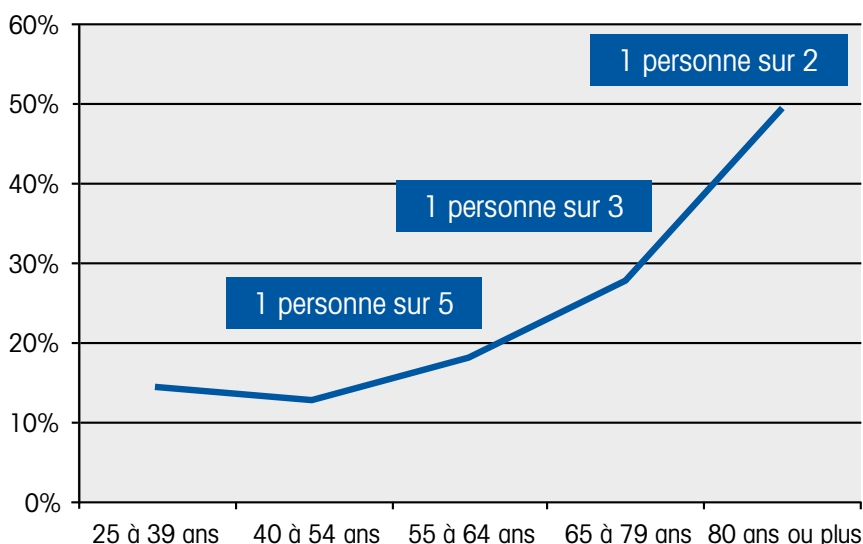
Des solutions parfois assez simples peuvent être mises en œuvre pour sécuriser le domicile :

- utiliser des chaussures avec semelles antidérapantes ;
- mettre des barres dans les WC ou la salle de bains, et des mains courantes dans votre escalier ;
- poser des tapis antidérapants dans votre baignoire ou votre douche ;
- multiplier les points de lumière dans les couloirs ou escaliers ;
- pratiquer un exercice physique régulier afin d'entretenir votre tonus musculaire sans hésiter à utiliser une canne de marche si nécessaire ;
- respecter vos prescriptions médicales en respectant les posologies et les horaires de prises.

En tout état de cause, il ne faut pas sous-estimer une chute. Consultez votre médecin même si celle-ci vous semble avoir peu de conséquences.

Pensez à la téléassistance, une solution de proximité.

PERSONNES VIVANT SEULES DANS LEUR LOGEMENT SELON L'ÂGE



Source : Insee, RP1999 et RP2010 exploitations principales. Mise à jour : janvier 2014.



Certaines caisses de retraite peuvent vous proposer une évaluation gratuite de votre domicile par un ergothérapeute qui vous conseillera dans l'adaptation de votre domicile : il est donc important de vous renseigner pour savoir si vous pouvez bénéficier de ce service.

NOUVEAU ! LA TÉLÉASSISTANCE CONNECTÉE À DOMICILE



Pour ne plus jamais être seul à domicile, bénéficiez d'une téléassistance nouvelle génération incluant un bouquet de services complémentaires.

1/ Visioassistance : Vous pouvez voir et être vu par un conseiller en cas d'alerte.

2/ Réseau social familial : Vos proches peuvent vous envoyer des sms, des photos et entrer en communication vidéo avec vous, directement sur la tablette.

3/ Médecin 24h/7j : Vous pouvez à tout moment être conseillé par un médecin généraliste diplômé d'Etat.

29€90/mois*

+ 59€ Installation à domicile
14,95€/mois après crédit d'impôt⁽²⁾

24€90/mois*

+ 59€ Installation à domicile
12,45€/mois après crédit d'impôt⁽²⁾

LA TÉLÉASSISTANCE CLASSIQUE À DOMICILE

Elle assure un contact permanent 24h/24 et 7j/7 entre la personne et le centre d'écoute qui prévient un voisin, un membre de la famille ou les services d'urgence en cas de besoin.



LES OPTIONS À DOMICILE

MONTRE CONNECTÉE

+ 13€45/mois

+ 39€ de mise en service
Soit 6,72€ après crédit d'impôt⁽²⁾

DÉTECTEUR DE CHUTE

+ 4€/mois

Soit 2€ après crédit d'impôt⁽²⁾

DEUXIÈME MÉDAILLON

+ 3€/mois

Soit 1,50€ après crédit d'impôt⁽²⁾

UNE OFFRE QUI S'ADAPTE À VOS ACTIVITÉS EXTÉRIEURES

La montre connectée favorise votre autonomie à l'extérieur du domicile tout en vous sécurisant à tout moment et en tout lieu⁽³⁾. En cas d'alerte, vous êtes localisé avec les **coordonnées GPS** transmises par la montre. Via la **fonction audio** intégrée, nous évaluons avec vous l'assistance dont vous avez besoin.



Afficher l'heure

Lancer l'alerte

26€90/mois

+ 39€ de frais de préparation
Soit 13,45€ après crédit d'impôt⁽²⁾

L'OPTION AIDANTS

1/ FONCTION APPEL TÉLÉPHONIQUE

Les aidants ont la possibilité d'appeler directement l'abonné sur sa montre.

2/ FONCTION GÉOLOCALISATION À LA DEMANDE

Elle permet de savoir où se trouve le porteur de la montre.

3/ FONCTION PÉRIMÈTRE DE SÉCURITÉ

Un périmètre de sécurité est défini aux alentours du domicile. En cas de sortie de zone, les aidants sont informés.

+ 9€90/mois

Soit la formule à 36,80€ /mois

Soit 18,40€ après crédit d'impôt⁽²⁾

(1) Offre sous réserve d'une connexion Internet au domicile et à l'accès au réseau de téléphonie mobile. À défaut, le service reste accessible moyennant un supplément de 6€90/mois, soit 3€45 après crédit d'impôt et sous réserve d'accès au réseau de téléphonie mobile. (2) Dans la limite des plafonds fixés dans la loi de finance. (3) Sous réserve de la couverture par les réseaux GSM, GPRS et GPS. *Offre sans durée d'engagement. Le contrat est souscrit auprès d'Arkéa Assistance - S.A. au capital de 1 690 000€ - Siren: 518 757 166 - RCS Brest - Siège social: 232 rue du Général Paulet - 29200 Brest. Organisme de Services à la Personne n°SAP518757166.

En partenariat avec





LE MAINTIEN À DOMICILE

Le maintien à domicile est une activité quotidienne des Points Conseils Libeoz qui consiste, entre autres, à accompagner les personnes de tous âges en cas d'hospitalisation à la maison.

Ainsi, il vous est possible de faire installer très rapidement par nos soins une chambre médicalisée complète à la demande de votre médecin traitant ou à l'issue d'une sortie d'hôpital.



© Tous droits réservés

- A. Fauteuil coquille électrique (voir page 37)
- B. Oreiller à mémoire de forme (voir page 45)
- C. Lit médicalisé 3 fonctions Alzheimer avec barrières et potence (voir page 41)
- D. Table de lit (voir page 43)
- E. Déambulateur pliant avec poignées intermédiaires (voir page 66)



VOTRE POINT CONSEILS LIBEOZ

- est un véritable professionnel du maintien à domicile. Il s'engage à vous apporter les produits les mieux adaptés à votre situation pour vous donner un maximum de bien-être chez vous.
- s'engage à vous apporter une assistance personnalisée sur les aides et services existants à domicile.
- coordonne, par sa proximité, des solutions pour vous et votre entourage afin de soulager votre quotidien.

FAUTEUILS DE REPOS ET RELEVEURS



À CHACUN SON FAUTEUIL !

Fauteuil coquille, fauteuil releveur ou fauteuil de repos sont trois types de fauteuils qui permettent d'améliorer la qualité de vie. Mais comment choisir l'un par rapport à l'autre ? À qui s'adressent-ils ?

- Le fauteuil coquille convient pour les personnes immobilisées pour une longue durée et qui sont incapables de tenir seules la position assise.
- Le fauteuil releveur convient pour les personnes actives en perte de force et qui ont besoin d'une impulsion pour se relever. À l'image d'un fauteuil classique, il est essentiellement conseillé pour regarder la télévision et se reposer.
- Le fauteuil de repos convient pour les personnes actives en perte de force. Il est conseillé pour les activités du quotidien : manger, lire, etc.

FAUTEUIL DE REPOS NOSTRESS

Ce fauteuil propose 3 positions de confort : assise, relax et repos. Les différents modules sont amovibles et déhoussables. Il est recommandé de fournir ce fauteuil à une personne qui dispose de suffisamment d'autonomie pour assurer manuellement les changements de positions. Poids maximum supporté : 110 kg.

449€⁰⁰

NOUVEAUTÉ

dont 1,70 € au titre de l'éco-contribution

Anthracite

Réf. : 3401060270902



Bianc

Réf. : 3401060270957



FAUTEUIL RELEVEUR PRIMEA

Ce fauteuil à 1 moteur permet une position allant du semi-couchage jusqu'au relevage habituel. Son appui-tête moelleux, son dossier galbé avec soutien lombaire lui confèrent un vrai confort d'utilisation. Revêtement en microfibre. Poids maximum supporté : 130 kg.

529€⁰⁰

dont 1,70 € au titre de l'éco-contribution

Titane

Réf. : 3401560469837



Chocolat

Réf. : 3401094600454





COMMENT CHOISIR UN FAUTEUIL RELEVEUR ?

Le fauteuil releveur n'est autre qu'un fauteuil classique qui aide les personnes à mobilité réduite à retrouver la position debout plus facilement. Ce n'est pas un fauteuil qu'il faut déplacer d'une pièce à l'autre.

En revanche, choisissez un fauteuil dont on peut modifier l'inclinaison grâce à une télécommande. Cette particularité permet d'accompagner l'utilisateur lorsqu'il se relève.

Astuce : lorsque vous vous relevez, mettez bien les pieds le long du repose-jambes, penchez-vous vers l'avant en prenant appui sur les accoudoirs et poussez sur vos pieds et vos avant-bras.

FAUTEUIL RELEVEUR ÉLECTRIQUE 1 MOTEUR SUCCESS

Traditionnel et sobre, ce fauteuil releveur offre également un grand confort grâce à son inclinaison « quasi couchage ». Il propose 3 positions : levée, assise, jambes relevées. Muni d'une télécommande simple dans son fonctionnement et d'une pochette range livres sur le côté droit. Tête et protections accoudoirs de série. Motorisation basse tension. Permet de se relever et de se détendre en toute sécurité. Tissus traités de qualité. Poids maximum supporté : 130 kg.

EN MICROFIBRE

699€⁰⁰

dont 1,00 € au titre de l'éco-contribution



Beige

Réf. : 3401548656426

Amande

Réf. : 3401548656594



Océan

Réf. : 3401548656655



Gris cendre

Réf. : 3401548661277



Terracotta

Réf. : 3401548661109



Café

Réf. : 3401548661338



EN VELOURS

719€⁰⁰

dont 1,00 € au titre de l'éco-contribution



Toffee

Réf. : 3401548655245

Vert

Réf. : 3401548655306



Capuccino

Réf. : 3401548655764



Bleu

Réf. : 3401548655474



Bordeaux

Réf. : 3401548655825



TABLE POUR FAUTEUIL RELEVEUR EN VELOURS ET MICROFIBRE

Cette table a été spécialement conçue pour **les fauteuils releveurs en velours ou en microfibre**. Elle vous aidera à prendre vos repas ou à poser votre livre. Réglable en hauteur de 61 cm à 94 cm. Largeur entre les roues : 74 cm.

Réf. : 3401551333840

129€⁰⁰

dont 0,46 € au titre de l'éco-contribution



FAUTEUIL RELEVEUR ÉLECTRIQUE 1 MOTEUR COCOON

Ce modèle propose 4 positions de confort : assise, relax, repos et releveur. Il est fourni avec une télécommande verrouillable. Son assise moelleuse permet d'alléger les points de pression. Accoudoirs amovibles et escamotables. Les différents modules sont déhoussables et lavables. Différents revêtements et couleurs disponibles pour se marier facilement avec votre séjour. Poids maximum supporté : 160 kg.

790€⁰⁰

dont 4,00 € au titre de l'éco-contribution



Polyuréthane taupe

Profondeur x largeur d'assise

45 x 44 cm

45 x 50 cm

55 x 44 cm

55 x 50 cm

Polyuréthane taupe

Réf.: 3401581472403

Réf.: 3401081472576

Réf.: 3401081473177

Réf.: 3401081473238



Polyuréthane chocolat

Réf.: 3401081472637

Réf.: 3401081472866

Réf.: 3401081472927

Réf.: 3401081473009



Velours grège

Réf.: 3401060095277

Réf.: 3401060095291

Réf.: 3401060095253

Réf.: 3401060095048



Velours marron

Réf.: 3401060095192

Réf.: 3401060095215

Réf.: 3401060095178

Réf.: 3401060095055

FAUTEUIL RELEVEUR 1 OU 2 MOTEUR(S) ONTORIO

Ce modèle disponible avec un ou deux moteurs se décline en plusieurs revêtements et couleurs. Outre sa fonction releveur bien utile pour garder une indépendance totale, le modèle 2 moteurs permet l'utilisation du relève-jambes sans utiliser le dossier et vice versa. Poids maximum supporté : 150 kg.

1 moteur

679€⁰⁰

2 moteurs

849€⁰⁰



Skaï marron

Réf.: 5415174004054



Skaï noir

Réf.: 5415174004061



Skaï taupe

Réf.: 5415174004092



Tissu brun

Réf.: 5415174004078

Tissu bordeaux

Réf.: 5415174004085



Tissu beige

Réf.: 5415174011670

1 moteur

2 moteurs

Réf.: 5415174004115

Réf.: 5415174004122

Réf.: 5415174004146

Réf.: 5415174004139

-

Réf.: 5415174011687

FAUTEUIL RELEVEUR ÉLECTRIQUE 1 MOTEUR PRESTIGE XXL

Ce modèle grand confort (1 moteur) dispose d'une profondeur d'assise de 49 à 54 cm. Le dossier en semi-couchage - 150° d'inclinaison entre l'assise et le dossier - lui offre un confort optimum. Poids maximum supporté : 180 kg.

Similicuir black

Réf.: 3401548654415

Similicuir marine

Réf.: 3401548654583

Similicuir sapin

Réf.: 3401542382994

1100€⁰⁰

dont 1,00 € au titre de l'éco-contribution



Microfibre océan

Réf.: 3401548654873

1049€⁰⁰

dont 1,00 € au titre de l'éco-contribution

FAUTEUILS COQUILLES



COMMENT CHOISIR UN FAUTEUIL COQUILLE ?

Lorsqu'une personne ne parvient plus à se tenir en position assise de manière autonome, cela ne veut pas forcément dire qu'elle doit passer tout son temps au lit ! En effet, les fauteuils coquilles lui permettent de rester assise, de conserver une certaine mobilité et donc de rester plus active.

Veillez à ce que le fauteuil soit adapté aux activités et au logement de l'utilisateur : il faut qu'il puisse passer sans encombre les portes et/ou dispose d'une large tablette pour y manger, par exemple.

Le fauteuil doit pouvoir être déplacé facilement.

La position du dossier et de la partie qui supporte les jambes doit pouvoir être modifiée aisément, l'idéal étant un système électrique qui offre à l'utilisateur une plus grande autonomie.

FAUTEUIL COQUILLE MANUEL MONTMARTRE* **DM**

Ce fauteuil coquille a été conçu pour les personnes ayant besoin d'un soutien pour rester en position assise. Il est équipé d'un repose-jambes manuel à crémaillère qui offre 6 positions différentes. Il dispose d'un appui-tête amovible et d'une ceinture ventrale ajustable. Équipé de 5 roulettes pivotantes et d'un système de freinage. Inclinaison manuelle. Revêtement en PVC facilement lavable. Déhoussable pour le lavage. Usage intérieur exclusif. Possibilité de rajouter une tablette de rangement verticale et un coussin de prévention des escarres. Pour en savoir plus, demandez-nous conseil. Poids maximum supporté : 130 kg.

532€⁵⁴



Framboise

Ébène

Cacao

Assise 38	Réf.:	3401060170189	3401060170127	3401060170097
Assise 44	Réf.:	3401060170196	3401060170141	3401060170103
Assise 50	Réf.:	3401060170202	3401060170165	3401060170110



FAUTEUIL COQUILLE MANUEL ELYSÉE* **DM**

Compact et maniable, il est utilisable à l'intérieur comme à l'extérieur grâce à ses 4 grandes roues pivotantes. Il est équipé d'un système de freinage situé sur les roues arrière. Inclinaison manuelle. Une barre de poussée est installée derrière le dossier. Il est équipé d'un repose-jambes manuel réglable par crémaillère qui offre 6 positions différentes. Il dispose d'un appui-tête amovible et d'une ceinture ventrale ajustable. Revêtement en PVC facilement lavable. Déhoussable pour le lavage. Possibilité de rajouter une tablette de rangement verticale et un coussin de prévention des escarres. Pour en savoir plus, demandez-nous conseil. Poids maximum supporté : 130 kg.

655€⁷⁴



Framboise

Ébène

Bleu

Assise 38	Réf.:	3401060170226	3401060170264	3401060122454
Assise 44	Réf.:	3401060170233	3401060170288	3401060122461
Assise 50	Réf.:	3401060170240	3401060170271	3401060122478



TABLETTE VENTRALE POUR FAUTEUIL MONTMARTRE ET ELYSÉE* **DM**

Disponible en option, cette tablette ventrale est compatible avec les modèles Montmartre et Elysée. Cette tablette est escamotable, ajustable et amovible. **Ne peut être vendue séparément des fauteuils coquilles.**

Réf. : 3401060170066

60€³¹



* Ces dispositifs médicaux sont des produits de santé réglementés qui portent, au titre de cette réglementation, le marquage CE. Lire attentivement la notice. Demandez conseil à votre pharmacien. Fabricant : Innov'SA. Mars 2017.



Les fauteuils coquilles présentés dans ce catalogue sont recommandés pour les personnes présentant une impossibilité à se maintenir en position d'assise sans soutien. C'est-à-dire celles concernées par des immobilités prolongées et/ou quotidiennes. Attention : malgré leur technologie innovante, la présence d'un aidant est recommandée pour un transfert sécurisé.

FAUTEUIL COQUILLE MANUEL VENDÔME* **DM**

Ne nécessite pas l'aide d'une tierce personne pour s'incliner ou se lever. Dispose d'une pochette de rangement à l'avant, d'une tablette amovible et réversible, d'un appui-tête amovible et réglable et d'une ceinture ventrale ajustable. 5 roues pivotantes, système de freinage. Revêtement mixte en microfibre imperméable et PVC facilement lavable. Il est déconseillé de fournir ce modèle « autonome » à une personne désorientée. Poids maximum supporté : 130 kg.

592€⁸⁵

Chocolat

Assise 38	Réf.: 3401060171971
Assise 44	Réf.: 3401060171957
Assise 50	Réf.: 3401060171964



FAUTEUIL COQUILLE ÉLECTRIQUE ÉTOILE 3 FONCTIONS* **DM**

Ce modèle possède 3 fonctions électriques afin d'avoir un confort maximum : aide au lever, basculement avant/arrière, massage par vibrations lombaires et oscillations douces pour l'apaisement des tensions (changement de l'angle d'inclinaison toutes les 5 minutes). Revêtement en microfibre, aspect velours imperméable. Le repose-jambes quant à lui est automatique grâce à la télécommande : il se relève lors de l'inclinaison. Tablette incluse. Poids maximum supporté : 130 kg.

610€⁰⁰

Chocolat

Assise 38	Réf.: 3401051867425
Assise 44	Réf.: 3401051867593
Assise 50	Réf.: 3401051867654
Assise 56	Réf.: 3401051867715



Les fauteuils coquilles, fauteuils releveurs, lits médicaux peuvent donner lieu à un acompte au moment de la commande. Renseignez-vous auprès de votre Point Conseils Libeoz pour les conditions de livraison de ces produits.

* Ces dispositifs médicaux sont des produits de santé réglementés qui portent, au titre de cette réglementation, le marquage CE. Lire attentivement la notice. Demandez conseil à votre pharmacien. Fabricant : Innov'SA. Mars 2017.

FAUTEUIL COQUILLE ÉLECTRIQUE PREMIUM 3 FONCTIONS* **DM**

Ce modèle dispose des mêmes caractéristiques que le fauteuil coquille Étoile 3 fonctions (page 37) avec un revêtement en microfibre imperméable et cuir synthétique qui lui confère élégance et praticité dans son utilisation.

619€⁰⁰

	Chocolat	Noir
Assise 38	Réf.: 3401051876588	3401051876120
Assise 44	Réf.: 3401051876649	3401051876298
Assise 50	Réf.: 3401051876700	3401051876359
Assise 56	Réf.: 3401051876878	3401051876410



FAUTEUIL COQUILLE ÉLECTRIQUE STARLEV[®]* **DM**

Ce fauteuil coquille dispose d'une fonction aide au transfert et rehaussement du siège. Il allie la praticité à l'élégance pour s'intégrer facilement dans votre séjour. Totalement électrique, il permet en position haute de facilement s'asseoir ou de se lever grâce à son système d'aide au transfert par élévation de l'assise. Sa télécommande très facile à manipuler permettra de ne pas avoir besoin d'un tiers pour passer en position semi-allongée ou se relever. Son repose-jambes se remonte progressivement lors de l'inclinaison du fauteuil et ne gêne pas lors de la sortie de l'utilisateur.

699€⁰⁰



	Chocolat	Noir	Chic Édition
Assise 38	Réf.: 3401564331482	3401564329991	3401564332892
Assise 44	Réf.: 3401564331314	3401564329823	3401564332434
Assise 50	Réf.: 3401564330591	3401564329472	3401564331604
Assise 56	Réf.: 3401564331024	3401564329533	3401564331543



ACCESSOIRES POUR FAUTEUIL COQUILLE DES PAGES 36 À 38

COUSSIN GALBÉ PRÉVENTION DES ESCARRES*

S'intègre aux fauteuils de positionnement et de maintien destinés aux immobilités prolongées (risques élevés d'escarres). **Ne peut être vendu séparément des fauteuils coquilles.** Housse micro-aérée et résistante aux acariens.



69€⁰⁰

	Gris	Marron	Noir
39 x 50 x 7 cm	Réf.: 3401029464250	3401029464311	3401029464489
45 x 50 x 7 cm	Réf.: 3401029464540	3401029464601	3401029464779

81€⁰⁰

	Gris	Marron	Noir
51 x 50 x 7 cm	Réf.: 3401029464830	3401029465141	3401029465370
57 x 50 x 7 cm	Réf.: 3401029465080	3401029465202	3401029465431

COUSSIN DE POSITIONNEMENT PRÉVENTION DES ESCARRES (POUR LIT MÉDICALISÉ OU FAUTEUIL COQUILLE)* **DM**

Cette option multi-usages, réglable et amovible, pourra être positionnée la journée sur le repose-jambes du fauteuil coquille dans le but d'assurer, en position semi-allongée, un maintien postural des membres inférieurs et/ou de prévenir des postures inadaptées.



173€⁷⁹

Chocolat	Gris	Noir
Réf.: 3401565363970	Réf.: 3401565363222	Réf.: 3401565363741

* Ces dispositifs médicaux sont des produits de santé réglementés qui portent, au titre de cette réglementation, le marquage CE. Lire attentivement la notice. Demandez conseil à votre pharmacien. Fabricant : Innov'SA. Mars 2017.

FAUTEUIL COQUILLE ÉLECTRIQUE SOFFA PRINCEPS AVEC REHAUSSEMENT DE L'ASSISE* **DM**

Cette dernière génération de fauteuils coquilles présente les propriétés classiques d'un fauteuil coquille associées à une aide au relevage. Il est équipé de 2 moteurs électriques, d'une tablette latérale, d'une poche de rangement à l'arrière et d'un appui-tête réglable en hauteur. Revêtement en microfibre imperméable, fongicide et bactéricide. Taille unique. Largeur d'assise : 45 cm. Poids maximum supporté : 120 kg.


Réglisse

Réf. : 3401562671412

Chocolat

Réf. : 3401562667330

815€⁰⁰



© gettyimages

ACCESSOIRES POUR FAUTEUIL COQUILLE ÉLECTRIQUE SOFFA PRINCEPS

COUSSIN PRÉVENTION DES ESCARRES AVEC REHAUSSEMENT DE L'ASSISE* **DM**

S'intègre aux fauteuils de positionnement et de maintien destinés aux immobilités prolongées (risques élevés d'escarres). **Ne peut être vendu séparément du fauteuil coquille avec rehaussement de l'assise présenté ci-dessus.**

Réf. : 3401521092388

69€⁰⁰



COUSSIN PRÉVENTION DES ESCARRES POUR REPOSE-JAMBES* **DM**

Cette option est amovible et se pose sur le repose-jambes du fauteuil coquille avec rehaussement de l'assise présenté ci-dessus.

Réf. : 3401521094450

173€⁷⁹



* Ces dispositifs médicaux sont des produits de santé réglementés qui portent, au titre de cette réglementation, le marquage CE. Lire attentivement la notice. Demandez conseil à votre pharmacien. Fabricant : Dupont by Drive. Mars 2017.

LITS MÉDICALISÉS



COMMENT CHOISIR UN LIT MÉDICALISÉ ?

Le lit médicalisé doit être choisi avec soin pour un maximum de confort et de sécurité. À quoi faut-il veiller ?

Ces lits permettent aux soignants d'accéder plus facilement au patient. Par ailleurs, ils sont plus commodes à véhiculer dans une maison ou un appartement.

Si vous devez utiliser un souleve-personne, veillez à ce qu'il y ait suffisamment de place sous l'armature du lit pour permettre le passage des pieds du souleve-personne. Le lit doit être réglable en hauteur de manière à pouvoir l'adapter aux différentes étapes de transfert. Sortir d'un lit est plus facile avec un lit haut tandis que ramener les jambes sur le lit est plus facile avec un lit bas, par exemple.

En outre, régler la hauteur du lit à la taille du soignant permet de dispenser les soins dans de meilleures conditions.

Le lit doit permettre d'ajuster la position du sommier, des jambes et, dans l'idéal, des hanches. Grâce à la fonction releveur, les patients immobilisés pour une longue période pourront être "assis" dans leur lit et rester plus actifs qu'en position couchée.

LIT MÉDICALISÉ 2 FONCTIONS* **DM**

Lit médicalisé de première intention. Il est pourvu de deux fonctions électriques (hauteur variable et relève-buste). Le relève-jambes est également prévu en mode manuel (système de crémaillères). La livraison est prévue sans trolley. Possibilité de commander l'option en plus. La potence et les barrières sont incluses.

Disponible à la vente ou à la location.

Bois foncé

Réf. : 3401021494798



Bois hêtre

Réf. : 3401021495160



1030€⁰⁰

prix de vente



LIT MÉDICALISÉ 3 FONCTIONS* **DM**

Lit 3 fonctions avec plicature : hauteur variable électrique, relève-buste électrique, relève-jambes avec plicature électrique et ajustement de la partie pied par crémaillères. Sommier à lattes métalliques soudées, confortable, résistant et facile à nettoyer. Fixation rapide des vérins. Articulations montées sur bagues anti-bruit. Verrouillage par clé de la télécommande. Livraison sans trolley. Possibilité de commander l'option en plus. Livré avec barrières et potence.

Disponible à la vente ou à la location.

Bois foncé

Réf. : 3401021494910



Bois hêtre

Réf. : 3401021495399



1209€⁰⁰

prix de vente



* Ces dispositifs médicaux sont des produits de santé réglementés qui portent, au titre de cette réglementation, le marquage CE. Lire attentivement la notice. Demandez conseil à votre pharmacien. Fabricant : Dupont by Drive. Mars 2017

LIT MÉDICALISÉ ALZHEIMER 3 FONCTIONS* **DM**

Lit 3 fonctions avec plicature : hauteur variable électrique, relève-buste électrique, relève-jambes avec plicature électrique et ajustement de la partie pied par crémaillères. Sommier à lattes métalliques soudées, confortable, résistant et facile à nettoyer. Fixation rapide des vérins. Articulations montées sur bagues anti-bruit. Vérins de hauteur variable à double entraînement pour une résistance accrue en position extra-basse. Verrouillage par clé de la télécommande. Livraison à l'horizontale. Livré avec barrières et potence. Poids maximum supporté : 135 kg. Fabricant : Dupont by Drive

Disponible à la vente ou à la location.

Lit métal et bois foncé

Réf. : 3401021497171



Lit métal et bois hêtre

Réf. : 3401021497812



1345€⁰⁰

prix de vente

Lit tout en bois

Réf. : 3401021498123



1470€⁰⁰

prix de vente



LIT MÉDICALISÉ XXL* **DM**

Modèle 3 fonctions électriques (hauteur variable, relève-buste, plicature du genou). Relève-jambes manuel à double crémaillère. Attention : il est nécessaire de prévoir un matelas de prévention des escarres adapté (voir page 44). Lit uniquement sur commande. Poids maximum supporté : 270 kg. Fabricant : Vermeiren

Disponible à la vente ou à la location.

Largeur 120 cm - bois

Réf. : 5415174004900

2345€⁰⁰

prix de vente

Largeur 140 cm - bois

Réf. : 5415174004924

2420€⁰⁰

prix de vente



Les lits médicalisés peuvent être également disponibles à la location hebdomadaire à partir de 13,60€ / semaine (option non incluse). Renseignez-vous auprès de votre Point Conseils Libeoz.

Pour plus d'information sur l'installation de la chambre médicalisée, rendez-vous page 82.

* Ces dispositifs médicaux sont des produits de santé réglementés qui portent, au titre de cette réglementation, le marquage CE. Lire attentivement la notice. Demandez conseil à votre pharmacien. Mars 2017.

ACCESSOIRES POUR LA CHAMBRE ET LE SALON

RELÈVE-BUSTE

Grâce à son inclinaison réglable de 25 à 75°, il permet d'être confortablement assis pour lire ou déjeuner au lit. Toile en polyamide souple.

Réf. : 3401041210484

22€⁹⁰




ARCEAU DE LIT GRAND MODÈLE*

Évite de supporter le poids des draps et des couvertures sur les jambes. Grand modèle (hauteur 33 cm / largeur 50 à 64 cm / profondeur 34 cm).

Fabricant : Dupont by Drive

Réf. : 3401041349153

8€⁰⁰




PIED À PERFUSION ET À NUTRITION*

Doté de 4 crochets et 5 roulettes. Utilisation : perfusion ou nutrition. Son importante hauteur de réglage permet un bon écoulement par gravitation des nutriments ou des liquides de perfusion. Acier avec traitement époxy (ou chrome) pour le socle. S'entretient à l'aide d'un liquide ménager traditionnel. Fabricant : Herdegen

Réf. : 3401542142703

79€⁵⁰



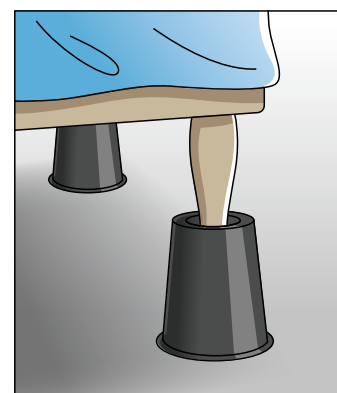
PIEDS ÉLEVATEURS

Ils augmentent la hauteur des lits ou des fauteuils et permettent ainsi à l'utilisateur de se relever plus facilement. Charge maximum par pied : 80 kg. Hauteur : 14 cm. Diamètre intérieur : de 3 à 7 cm. **Lot de 4 pieds.**

Réf. : 3574591644006

14€⁹⁰

le lot de 4



* Ces dispositifs médicaux sont des produits de santé réglementés qui portent, au titre de cette réglementation, le marquage CE. Lire attentivement la notice. Demandez conseil à votre pharmacien. Mars 2017.

TABLE DE LIT EASY

Équipée d'un plateau réglable latéralement, en hauteur et en rotation par un système de mollettes à serrer. 4 roulettes. Facile à monter.

Gris perle

Réf. : 3401542252792

Bois

Réf. : 3401548784495

44€⁹⁰

dont 0,46 € au titre de l'éco-contribution



TABLE DE LIT PLIANTE DIFFUSION

Cette table, réglable en hauteur, possède un plateau repose livre inclinable (multi-positions) ainsi qu'une double inclinaison au niveau du socle. Son avantage : elle est totalement pliable pour un gain de place maximal.

Réf. : 3401548785737

79€⁵⁰

dont 0,46 € au titre de l'éco-contribution

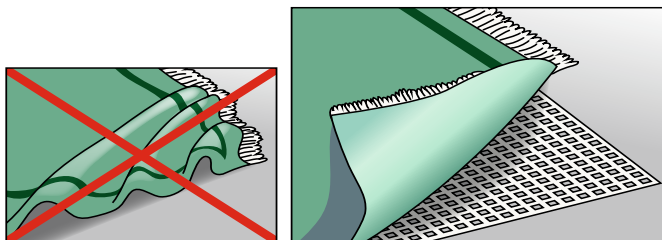


ANTIDÉRAPANT POUR TAPIS (ROULEAU)

Permet de sécuriser l'ensemble de vos tapis en évitant qu'ils ne glissent. Ajustable à toutes les tailles de tapis (découpe facile). Dimensions : 150 x 30 cm.

Réf. : 3574591915120

6€⁹⁹



TABLETTE POUR TABLE DE LIT PLIANTE DIFFUSION

Cette tablette amovible peut se fixer sur la table de lit pliante présentée ci-dessus et ainsi faire un support additionnel. Vous pourrez ainsi lire un livre et garder à proximité un verre par exemple.

Réf. : 3401548786338

19€⁹⁰

dont 0,11 € au titre de l'éco-contribution



MATELAS



ÉVALUER LES RISQUES D'APPARITION D'ESCARRES

L'échelle de Norton permet d'évaluer les risques d'apparition d'escarres.
Si le score est compris entre 12 et 14, la personne est considérée à risque.
Si le score est inférieur à 12, la personne est à très haut risque.

CONDITION PHYSIQUE		CONDITION MENTALE		ACTIVITÉ		CAPACITÉ DE MOBILISATION		CONTINENCE	
Bonne	4	Alerte	4	Ambulant	4	Indépendant	4	Continent	4
Moyenne	3	Apathique	3	Marche avec aide	3	Semi-indépendant	3	Accidents	3
Pauvre	2	Confus	2	Mis au fauteuil	2	Dépendant	2	Incontinence urinaire	2
Mauvaise	1	Mauvaise	1	Couché	1	Alité	1	Incontinence double	1

MATELAS PRÉVENTION DES ESCARRES RISQUES FAIBLES D'ESCARRES* **DM**

Forme gaufrée découpée en mousse de polyuréthane haute résilience. Technologie de découpe qui permet une forme arrondie et supprime l'effritement de la mousse. Réelle efficacité clinique par répartition des pressions, réduction de la friction et du cisaillement, réduction de la macération. Maintien parfait et confortable, s'adapte à toutes les morphologies. Longévité d'utilisation. Disponible compressé en 1 partie et en non compressé. Renouvellement tous les 3 ans.

En 1 partie - 90 x 200 x 17 cm⁽¹⁾ compressé

Réf.: 3401060281946

En 1 partie - 90 x 200 x 17 cm⁽¹⁾ non compressé

Réf.: 3401060281960

135€⁴⁵

dont 3,00 € au titre de l'éco-contribution

XXL - 120 x 200 x 17 cm⁽¹⁾ non compressé

Réf.: 3401060281977

SUR DEVIS

XXL - 140 x 200 x 17 cm⁽¹⁾ non compressé

Réf.: 3401060281991

SUR DEVIS



(1) largeur x longueur x hauteur

MATELAS PRÉVENTION DES ESCARRES RISQUES ÉLEVÉS D'ESCARRES* **DM**

Constitué d'une mousse viscoélastique, dite à mémoire de forme, qui garantit une réelle immersion de l'ensemble du corps (plus grande surface de contact). Soulage les pressions d'interfaces au niveau des saillies osseuses (points d'appui). S'adapte à toutes les morphologies et apporte un grand confort. Livré compressé en 1 partie et en non compressé. Renouvellement tous les 3 ans.

En 1 partie - 90 x 200 x 14 cm⁽¹⁾ compressé

Réf.: 3401060282110

En 1 partie - 90 x 200 x 14 cm⁽¹⁾ non compressé

Réf.: 3401060282042

XXL - 120 x 200 x 14 cm⁽¹⁾ non compressé

Réf.: 3401060282073

XXL - 140 x 200 x 14 cm⁽¹⁾ non compressé

Réf.: 3401060282080

296€⁶²

dont 6,00 € au titre de l'éco-contribution

296€⁶²

dont 3,00 € au titre de l'éco-contribution




(1) largeur x longueur x hauteur

SURMATELAS À PRESSION ALTERNÉE* **DM**

Ce surmatelas à air alterné est utilisé principalement pour les personnes alitées en permanence et présentant des risques élevés d'apparition d'escarres. Le compresseur installé avec ce surmatelas réglera par intermittence la pression des compartiments de ce surmatelas. L'emploi de ce dispositif étant particulier, renseignez-vous auprès de votre Point Conseils Libeoz.

Réf.: 3401060268060

344€⁰⁸



* Ces dispositifs médicaux sont des produits de santé réglementés qui portent, au titre de cette réglementation, le marquage CE. Lire attentivement la notice. Demandez conseil à votre pharmacien. Fabricant: Pharmaouest. Mars 2017.

LITERIE

ALÈSES CONFIANCE® *

Alèses pour la protection de la personne incontinente allitée ou assise dans un fauteuil, ou en complément au port d'une protection d'incontinence Confiance®. Les alèses Confiance® jetables sont disponibles en 3 niveaux de protection et 4 tailles. Elles sont recouvertes d'un film intraversable antidérapant, doux et souple, qui assure un effet "garde au sec" immédiat.

Niveau 1 – 40 x 60 cm - Sachet de 30

Réf. : 4052199240145

Niveau 1 – 60 x 60 cm - Sachet de 30

Réf. : 4052199240176

Niveau 2 – 60 x 90 cm - Sachet de 30

Réf. : 4052199241265

Niveau 2 – 90 x 180 cm**Sachet de 20**

Réf. : 4052199241296

Niveau 3 – 60 x 90 cm - Sachet de 25

Réf. : 4052199241326

Ces produits sont soumis à une tarification locale jointe à ce catalogue.



OREILLER À MÉMOIRE DE FORME CURVE ATHENAX

La mousse à mémoire de forme dont est constitué cet oreiller possède la propriété d'épouser en douceur et sans pression la forme de votre tête et de vos cervicales. La forme en vague permet une décontraction plus prononcée des cervicales durant le sommeil. La mousse utilisée est un point essentiel de la qualité de ce produit : un simple toucher vous convaincra de ses propriétés uniques.

Forme de vague petit modèle (50 x 32 x 10 cm)Densité de la mousse : 60kg/m³

Réf. : 3401563200710

31€⁹⁰**Forme de vague grand modèle (60 x 40 x 10 cm)**Densité de la mousse : 60kg/m³

Réf. : 3401563200888

39€⁹⁰

OREILLER VÉGÉLYA SPA PREMIUM - COMPRESSÉ

Sa forme particulière vous permet une décontraction sur la zone des cervicales. Il permet de dormir sur le côté en laissant la place pour votre épaule. Densité de la mousse : 55 kg/m³.

Dimensions : 55 x 60 x 10 cm.

Poids : 1,1 kg environ.

Réf. : 3760223831269

61€⁹⁰

COUSSIN DE TRANSPORT VÉGÉLYA

Ce coussin de voyage articulé est idéal pour caler votre nuque dans les endroits les plus difficiles. Le maintien exceptionnel de sa mousse unique vous permettra un positionnement confortable pour vous reposer sans douleur. Vous pourrez lui donner toutes les formes possibles grâce à sa « colonne vertébrale » interne.

Longueur 70 cm x diamètre 10 cm.

Réf. : 3760223830767

26€⁹⁰

COUSSIN DE NUQUE VÉGÉLYA

Idéal lors de vos voyages (train, voiture...), ce coussin de nuque épouse fidèlement votre cou et vous donne un maintien très confortable pour pouvoir vous reposer ou lire sans douleur. Largeur 28 cm x profondeur 28 cm x épaisseur de 6 à 11 cm. Sa composition en mousse viscoélastique s'adaptera confortablement à votre morphologie. Housse épaisse en velours. Lavable en machine à 40°C.

Réf. : 3760223830019

24€⁹⁰

Pour retrouver les coussins et les produits de confort, rendez-vous page 06 et 07.

* Les produits de la gamme Confiance® sont destinés aux personnes atteintes d'incontinence. Dispositifs médicaux. Fabricant : Paul HARTMANN AG. Lire attentivement les instructions figurant sur l'emballage. Demandez conseil à votre médecin ou à votre pharmacien. Mars 2017.

COUSSINS DE POSITIONNEMENT



À QUOI SERT UN COUSSIN DE POSITIONNEMENT ?

Les coussins de positionnement apportent un accompagnement très utile lors d'un alitement prolongé, nécessitant un maintien dans une position spécifique et confortable. Ils peuvent aussi être utilisés sur un fauteuil coquille ou un fauteuil de repos. Ils sont une aide précieuse pour maintenir une position choisie (toujours se référer à la notice du fabricant pour une utilisation optimale). Ces produits sont principalement conseillés pour les personnes passant plus de 15 heures par jour dans leur lit.

COUSSIN UNIVERSEL* DM

Maintient et cale confortablement au niveau de l'abdomen lors du positionnement en position latérale. Utilisé localement, il limite les phénomènes de friction au niveau des genoux et des mollets et protège les malléoles. Permet de faire des décharges talonnières en le positionnant au niveau des chevilles. Peut être utilisé comme oreiller. Dimensions : 60 x 40 cm. Fabricant : Pharmaouest

Réf. : 3401060282035

129€⁵⁸

COUSSIN DÉCUBITUS LATÉRAL* DM

Maintient et cale confortablement au niveau des épaules, du dos, des hanches et des genoux lors d'un positionnement en position latérale. Limite les phénomènes de friction. S'adapte à toutes les morphologies. Dimensions : 180 x 30 cm. Fabricant : Pharmaouest

Réf. : 3401060282011

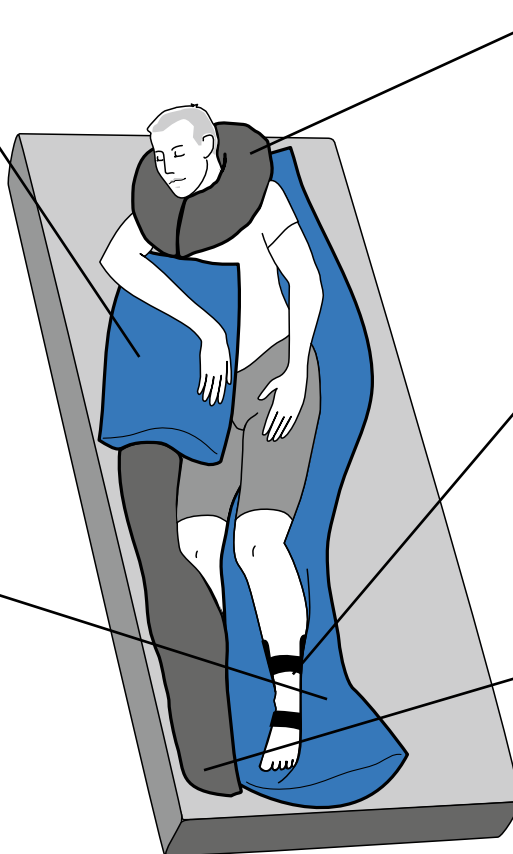
173€⁷⁹

COUSSIN DEMI-LUNE* DM

Maintient et cale confortablement le dos en position latérale et en position assise. Utilisé sur un fauteuil, il vous calera confortablement et en toute sécurité. Dimensions : 180 x 30 cm. Fabricant : Pharmaouest

Réf. : 3401060282028

173€⁷⁹



COUSSIN BOUÉE* DM

Utilisé en complément des coussins universels, triangulaires ou cylindriques, pour venir en appui de leur correction de positionnement. Utilisé comme collier de décharge, il permet un soulagement des appuis de la zone cervicale. Longueur : 135 cm - Largeur : 20 cm. Couleur grise. Fabricant : Pharmaouest

Réf. : 3401051355267

41€¹⁶

TALONNIÈRE* DM

Composée de fibres creuses siliconées, la talonnière Eco associe légèreté et confort dans sa housse intégrale en polyuréthane. Dimensions : 45 x 10 x 15 cm. Fabricant : Herdegen

Réf. : 3401054091940

28€⁵⁰

COUSSIN CYLINDRIQUE* DM

Placé entre les jambes, il évite les phénomènes de friction et de cisaillement au niveau des cuisses et des genoux. Il peut également être utilisé sous les chevilles pour assurer une décharge talonnière. Longueur : 75 cm - Diamètre : 18 cm. Couleur grise. Fabricant : Pharmaouest

Réf. : 3401051354437

129€⁵⁸

COUSSIN ABDUCTION* DM

S'utilise en position allongée, positionné au niveau de l'entrejambe. Dimensions : 15 x 30 x 20 cm. Fabricant : Pharmaouest

Réf. : 3401060282004

41€¹⁶




DÉCHARGE TALONNIÈRE EN VISCO PREMIUM* DM

Réalisée en mousse viscoélastique moulée, cette talonnière possède une découpe pour éviter tout contact du talon. Sa housse en polyuréthane est totalement amovible. Dimensions : 50 x 22 x 16 cm. Densité de la mousse : 90 kg/m³. Fabricant : Herdegen

Réf. : 3401042367392

129€⁵⁸



* Ces dispositifs médicaux sont des produits de santé réglementés qui portent, au titre de cette réglementation, le marquage CE. Lire attentivement la notice. Demandez conseil à votre pharmacien. Mars 2017.

DISPOSITIFS DE TRANSFERTS



LES AIDES AU TRANSFERT

Les souève-malades, verticalisateurs et guidons de transfert sont une aide considérable pour aider au quotidien une personne ayant perdu partiellement ou totalement sa mobilité.

D'utilisation simple, ils permettront à un aidant de manipuler un malade pour le transporter. Votre Point Conseils Libeoz pourra vous louer à la semaine ces produits et vous orienter vers les différents modèles disponibles.

SOULÈVE-MALADE SAMSOFT*

Ce produit est très souvent utilisé au domicile par les professionnels de santé afin de pouvoir bouger le malade lors de la toilette ou simplement pour l'installer dans un fauteuil. Pouvant soulever jusqu'à 175 kg, il est équipé d'un palonnier 4 points sécurisés, écartement manuel de la base et descente manuelle d'urgence. Sécurisant et très maniable, il se plie rapidement et sans outil pour être rangé. Différents modèles de sangles sont disponibles. Ils seront adaptés aux différents cas rencontrés, demandez-nous conseil. Fabricant : Dupont by Drive

Disponible uniquement à la location.

Réf. : 3401164986624



Sangle filet

Taille M

Réf. : 3401043162149

71€⁵⁰

prix de vente

Taille L

Réf. : 3401041328103

76€⁵⁰

prix de vente

Sangle polyester

Taille M

Réf. : 3401041207873

83€⁵⁰

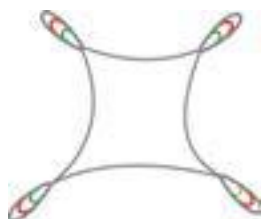
prix de vente

Sangle hamac filet
Taille unique

Réf. : 3401041327090

80€⁵⁰

prix de vente



VERTICALISATEUR NOVALTIS*

Ce produit est utilisé afin d'aider le malade à sortir de son lit ou d'un fauteuil pour être ensuite déplacé. La station verticale ou semi-assise est atteinte en toute sécurité. Grâce à la base roulante compacte et maniable, le transfert se fera sans effort. Différentes sangles sont disponibles. Fabricant : Dupont by Drive

Disponible uniquement à la location.

Réf. : 3401060017002



Sangle lombaire

Taille M

Réf. : 3401041207934

137€⁰⁰

prix de vente

Taille L

Réf. : 3401041208016

145€⁰⁰

prix de vente

GUIDON DE
TRANSFERT*

Cet appareil permet d'opérer des transferts courts avec beaucoup moins d'efforts pour le malade et ses aidants. Idéal pour les pivotements entre deux positions assises (lit-fauteuil ou fauteuil-siège de toilette). Une fois le malade sur le disque, celui-ci peut pivoter sur lui-même à 360°. Peut être rangé facilement. Diamètre du plateau 41 cm, hauteur du portemains de 78 à 126 cm. Poids : 15 kg. Fabricant : Identites

Réf. : 7320451290052

377€⁰⁰

prix de vente



Les souève-malades et verticalisateurs sont disponibles à la location hebdomadaire à partir de 17,53€/semaine. Les sangles peuvent donner lieu à une majoration pour frais de port. Renseignez-vous auprès de votre Point Conseils Libeoz pour la tarification.

* Ces dispositifs médicaux sont des produits de santé réglementés qui portent, au titre de cette réglementation, le marquage CE. Lire attentivement la notice. Demandez conseil à votre pharmacien. Mars 2017.



OÙ PLACER LES BARRES D'APPUI DANS LA SALLE DE BAINS ?

Idéales pour compenser une faiblesse des jambes à l'aide des bras, les barres d'appui sont également un moyen de prévention imparable contre les chutes.

TROIS TYPES D'AIDE

Il existe trois types de barres selon les besoins :

- les **barres d'appui latérales** qui sont placées horizontalement ou en oblique. Elles permettent de s'appuyer sur les bras pour se relever ou soutenir une personne quand elle marche ;
- les **barres d'appui droites** qui sont aussi placées horizontalement mais plus haut et devant la personne, de manière à ce qu'elle puisse tirer dessus pour se relever des toilettes, par exemple ;
- les **barres de maintien** qui sont placées verticalement. Elles aident à garder l'équilibre. Exemple : dans une douche.

Les barres de traction et de maintien en forme de coude épousent parfaitement la forme du bras et offrent les deux fonctions à la fois.

OÙ PLACER PRIORITAIREMENT CES AIDES ?

La salle de bains (douche, bain et à proximité du lavabo), les toilettes, la chambre à coucher et les escaliers sont les lieux de prédilection de ces aides. Pour assurer une sécurité et une efficacité maximales, mieux vaut les faire placer par un professionnel. Votre conseiller Libeoz peut se déplacer gratuitement à domicile pour vous conseiller.



© Tous droits réservés

- | | |
|--|---|
| A. Barre d'appui (voir page 49) | F. Tapis de douche (voir page 49) |
| B. Siège de bain pivotant (voir page 50) | G. Accessoires d'hygiène (voir page 10) |
| C. Marche d'accès au bain (voir page 49) | H. Barre d'appui relevable (voir page 49) |
| D. Barre d'appui coudée (voir page 49) | I. Rehausse WC (voir page 52) |
| E. Siège de douche mural pliant (voir page 50) | |


BARRES D'APPUI ET DE RELÈVEMENT

BARRE D'APPUI RELEVABLE LEVON

Se replie contre le mur après utilisation. Tube en acier laqué époxy blanc avec traitement anticorrosion. **Attention: la pose de ce produit par une personne compétente est recommandée.** Longueur: 70 cm. Poids maximum supporté: 80 kg.

Réf.: 3401041210606

44€⁹⁰



BARRE À VENTOUSES

Adhère à toutes les surfaces lisses et propres. Installation facile. Indicateurs de bonne fixation (grand modèle uniquement). Peut être utilisée dans les endroits de votre choix (toilettes ou salle de bains). Poids maximum supporté: 40 kg (petit modèle) ou 63 kg (grand modèle).

Longueur 29 cm

Réf.: 3760223830453

16€⁹⁰

Longueur 40 cm

Réf.: 8718885910162

26€⁹⁰

Petit modèle.



BARRE D'APPUI PRIMA

Pour la salle de bains ou les toilettes. Profilée anti-glissement même avec les mains mouillées et savonneuses. Plastique moulé spécial monobloc. Tube interne en aluminium non oxydant. Revêtement doux au toucher. Vis de fixation dissimulées par des caches aux extrémités (vis non fournies). **Attention: la pose de ces produits par une personne compétente est recommandée.** Poids maximum supporté: 160 kg.

Droite 30 cm

Réf.: 3401042844770

16€⁹⁰



Droite 45 cm

Réf.: 3401043162378

19€⁹⁰



Droite 60 cm

Réf.: 3401043162668

26€⁹⁰



Coudée

Réf.: 3401096529395

19€⁹⁰



ÉQUIPEMENTS POUR LA SALLE DE BAINS

PLANCHE DE BAIN OBANA

Ce modèle haut de gamme est conçu pour offrir plus de confort lors de la toilette et une grande stabilité grâce aux 4 patins de fixation qui s'adaptent sur toutes les baignoires. Revêtement antidérapant. Perforations pour faciliter l'écoulement de l'eau. Se pose au moment de la toilette et peut être rangée par la suite. Poids maximum supporté: 200 kg.

Réf.: 3401044091868

28€⁹⁰



MARCHE D'ACCÈS AU BAIN SKY

Marche légère et sécurisante, design et solide. Revêtement antidérapant. Possibilité d'emboîter 1 marche sur une autre pour augmenter la hauteur en toute sécurité. + 5 cm à chaque marche supplémentaire. Dimensions: 40 x 35 x 10 cm. Poids maximum supporté: 190 kg.

Réf.: 3401582773912

24€⁹⁰



TAPIS DE DOUCHE OU DE BAIN

Ces tapis de douche ou de baignoire antidérapants se fixent au fond du receveur ou de la baignoire grâce à de multiples petites ventouses. Ils permettent de limiter les risques de glissade. Taille du tapis de douche: 53 x 53 cm. Taille du tapis de bain: 90 x 40 cm.

Tapis de douche

Réf.: 3401041351972

10€⁹⁰



Tapis de bain

Réf.: 3401041208245

11€⁹⁰



BAC À SHAMPOOING GONFLABLE

Bac gonflable permettant de laver les cheveux d'une personne alitée. Système de vidange incorporé.

Réf.: 8718885915143

29€⁹⁰





SIÈGES ET TABOURETS DE BAIN ET DE DOUCHE

SIÈGE DE BAIN PIVOTANT DAKARA

Doté d'une structure en acier époxy blanc et d'un siège en plastique moulé. Système pivotant sur 360° avec repérage des positions tous les 90°. Poids maximum supporté: 130 kg.

Réf.: 3401041352283

94€⁵⁰



SIÈGE DE BAIN PLIANT BLUE SEAT

Prêt à l'usage, le siège de douche pliant s'installe sans outil et s'ajuste à la hauteur souhaitée. Stabilité avec ventouses inclinées. Assise souple et confortable. Anti-corrosion. Réglage en hauteur assise sol. Minimum: 41 cm; maximum: 45 cm. Dimensions de l'assise: 41 x 30,5 cm. Empâttement au sol 38 x 43,5 à 51,5 cm. Poids maximum supporté: 100 kg.

Réf.: 3401044573289

52€⁵⁰



SIÈGE DE DOUCHE MOBILE PACIFIC

L'ergonomie de ce siège épouse les formes du corps. Dimensions: 49 x 30 cm avec hauteur variable de 40 à 49 cm. Poids maximum supporté: 135 kg.

Réf.: 3401041351392

34€⁹⁰



SIÈGE DE DOUCHE MURAL PLIANT AQUA

Siège de douche à montage mural, se repliant contre le mur pour le rangement. Avant de fixer le siège au mur, bien vérifier que les 2 pieds touchent le sol. **Attention: il est préconisé de faire poser ce siège par une personne compétente.** Poids maximum supporté: 130 kg.

Réf.: 3401041351453

79€⁵⁰

NOUVEAUTÉ



TABOURET DE DOUCHE ROTATIF BLUE SEAT

Pour une utilisation en toute sécurité, ce tabouret est revêtu d'une surface antidérapante souple. L'assise est rotative. Son piétement en aluminium est réglable en hauteur: de 42,5 cm à 52,5 cm. Poids maximum supporté: 110 kg.

Réf.: 3401054455285

59€⁵⁰



AMÉNAGEMENT DE LA SALLE DE BAINS

Votre Point Conseils Libeoz, en partenariat avec Indépendance Royale, vous propose des solutions innovantes, sur-mesure et confortables pour l'aménagement de votre salle de bains.

Indépendance Royale
est une société française



BAIN-ROYAL® : UN ÉLÉVATEUR DE BAIN FIABLE ET UNIQUE SUR LE MARCHÉ

C'est la solution pour continuer à prendre des bains sans changer de baignoire. Installé rapidement, l'élévateur Bain-Royal®, permet de descendre en douceur au fond du bain et d'en remonter aisément en appuyant simplement sur un bouton. De plus il se range facilement sans encombrer la baignoire.



1. Vous vous installez sur la sangle en vous tenant à la poignée.
2. Doucement vous descendez au fond de la baignoire.
3. Relaxez-vous! Vous êtes assis au fond de votre baignoire.
4. Pour remonter, il suffit simplement d'actionner le bouton.

VARIOBAIN : UN MEUBLE VASQUE MOTORISÉ ET RÉGLABLE

Ergonomie, confort et fonctionnalité, le meuble vasque Variobain a été conçu pour maintenir l'équilibre familial. Il se règle en hauteur et peut être rehaussé ou abaissé par un simple interrupteur.



IDEALDOUCHE® : UNE DOUCHE DE PLAIN-PIED INSTALLÉE EN MOINS DE 8H

Une conception 100% modulable

Unique en France, IdealDouche® est un système de douche intégralement conçu avec des éléments ajustables, du bac-receveur aux panneaux muraux et parois vitrées. IdealDouche® s'adapte ainsi à toutes les configurations de salles de bains.

La pose en moins de 8h

Aucuns travaux de carrelage au sol ou aux murs ne sont à prévoir! Installation en à peine quelques heures garantie par nos Techniciens-Experts!

Des matériaux de haute qualité

Idealdouche® conjugue parfaitement design, confort et qualité. Les nouveaux matériaux utilisés sont reconnus pour leur parfaite étanchéité, leur légèreté et leur robustesse au fil du temps. L'entretien au quotidien est également facilité grâce à des revêtements de haute qualité qui garantissent un nettoyage simple et rapide.



Avant



Après



REHAUSSES WC



LES ÉQUIPEMENTS WC

Dans ce domaine, le degré de mobilité de la personne guidera le choix du matériel nécessaire.

- **Le rehausse WC** : adapté à une personne ayant la possibilité de se déplacer jusqu'à son WC, il lui permettra de l'aider à se relever par une assise plus haute limitant la remontée. Ces systèmes se clipsent directement sur la cuvette après avoir retiré la lunette d'origine. Cette solution est la préférée des patients puisqu'elle leur permet de conserver une meilleure estime d'eux-mêmes car le rehausse WC est discret et amovible. Il est également conseillé la pose de barres à proximité afin que la personne puisse s'aider elle-même à se relever et donc de rester relativement autonome.
- **La chaise percée** : conseillée dans le cas d'une mobilité réduite dans le domicile, ces chaises d'une grande stabilité permettent d'éviter de se déplacer aux toilettes. La présence d'accoudoirs est un plus pour se relever. Certains modèles peuvent être également installés dans une douche. Dans tous les cas, le seau d'aisance est amovible et pourra être équipé éventuellement d'un sac hermétique qui gélifie les selles et urines tout en limitant les odeurs.

REHAUSSE WC CONTACT PLUS

En mousse recouverte d'une peau étanche en PVC, s'adapte sur tous les modèles de cuvette. Confortable et stable. S'entretient avec un liquide ménager non abrasif. Possibilité de passage en étuve. Mousse en polyuréthane. Poids maximum supporté : 185 kg.

Réf. : 3401077205072

34€⁹⁰



REHAUSSE WC CLIPPER 3

Apporte les mêmes avantages que le rehausse WC simple avec fixation, mais avec un couvercle en plus.

Réf. : 3401077204990

26€⁹⁰



REHAUSSE WC CLIPPER 2

Design discret. 4 clips de fixation assurent son maintien. Système sur base de plastique injecté. Grande sécurité d'utilisation.

Réf. : 3401077204822

17€⁹⁰



REHAUSSES WC CLIPPER 4 ET 5

Ces deux rehausse WC avec bras escamotables gainés facilitent le transfert latéral. Il est doté de 4 clips pour faciliter et assurer le maintien aux WC. Idéal pour se relever. Pose facile sur tous types de WC grâce à son système de clipsage. Poids maximum supporté : 100 kg.

Clipper 4

Réf. : 3401078042102

64€⁵⁰



Clipper 5

Réf. : 3401078042270

72€⁵⁰



CHAISES PERCÉES

CHAISE PERCÉE BASIQUE NEW CLUB* **DM**

Dotée d'une structure en acier qui associe ergonomie et confort d'utilisation (assise et dossier rembourrés, bouchon confort sur l'assise). Seau escamotable par le haut et jointif sous l'assise (pas de risque d'éclaboussures en dehors). Poids maximum supporté : 130 kg. Fabricant : Herdegen

Réf. : 3401096071467

102€⁶²



CHAISE PERCÉE EVEN* **DM**

Ligne épurée et confort assuré par le système amovible par le dessus (bouchon confort). Seau jointif au siège avec poignée escamotable par le dessus. Qualité et stabilité de l'assise. Les accoudoirs évasés permettent de se relever facilement. Poids maximum supporté : 130 kg. Fabricant : Herdegen

Réf. : 340104857312

102€⁶²



CHAISE PERCÉE MODULABLE* **DM**

3 en 1 qui peut servir de chaise percée, rehausse WC (peut se placer sur la cuvette des toilettes grâce à son système de réglage avec pieds télescopiques) et de cadre de maintien. Livrée avec un seau à système de guidage anti-reflux pour un usage sur les toilettes. Prêt à l'emploi, le cadre se déplie et se replie facilement. Dossier amovible. Poids maximum supporté : 110 kg. Fabricant : Herdegen

Réf. : 3401044573920

102€⁶²



CHAISE PERCÉE MOBILE DE DOUCHE ET DE TOILETTES MAHINA* **DM**

NOUVEAUTÉ

Chaise de douche et de toilettes à roulettes, légère et facilement démontable. Son siège rembourré et son dossier en toile apportent confort et entretien facile. Dossier de 46 cm de haut, incliné vers l'arrière pour plus de confort. 4 roues plastiques pivotantes, les 2 roues arrière étant équipées de freins. Livrée avec seau à couvercle. Poids maximum supporté : 136 kg. Fabricant : Dupont by Drive

Réf. : 3401528502576

102€⁶²



CHAISE PERCÉE À ROULETTES KÉLIS* **DM**

NOUVEAUTÉ

Confortable, sûre et particulièrement stable. Freins sur roulettes pivotantes arrière. Repose-pieds amovibles avec palettes escamotables. Accoudoirs escamotables vers l'arrière. Montage rapide sans outil et nettoyage facile. Poids maximum supporté : 130 kg. Fabricant : Dupont by Drive

Réf. : 3401060138820

102€⁶²



CHAISE PERCÉE XXL* **DM**

D'une largeur d'assise de 60 cm, elle sera idéale pour une personne pesant jusqu'à 175 kg. Fabricant : Vermeiren

Réf. : 5415174005457

142€⁰⁰



Pour retrouver les accessoires d'hygiène, rendez-vous page 10.

* Ces dispositifs médicaux sont des produits de santé réglementés qui portent, au titre de cette réglementation, le marquage CE. Lire attentivement la notice. Demandez conseil à votre pharmacien. Mars 2017.

ACCESSOIRES POUR LES REPAS



LA CUISINE

Préparer à manger, prendre ses repas, voilà des gestes parfaitement anodins qui, avec la vieillesse, le handicap ou la maladie, peuvent devenir difficiles à exécuter. Avec Libeoz, la perte d'autonomie n'est plus une fatalité. Votre Point Conseils Libeoz peut vous apporter diverses solutions pour faciliter la préparation de vos repas et soulager votre quotidien. Les produits sélectionnés sont ergonomiques pour faire face aux faiblesses musculaires ou à la perte d'autonomie. Ces petits équipements simples et peu onéreux sont indispensables dans votre cuisine pour vous accompagner.

L'ASSIETTE IDÉALE

Passé 70 ans, dès qu'on observe la moindre perte de poids ou de mobilité, les recommandations nutritionnelles changent. Il est alors recommandé de consommer des aliments denses en énergie et en protéines. Il convient donc d'enrichir l'alimentation traditionnelle avec de la poudre de lait, du lait concentré entier, du fromage râpé, des œufs... et de manger 3 repas par jour avec notamment :

- Des féculents à chaque repas,
- De la viande, un œuf ou du poisson 2 fois par jour,
- Des laitages 3 à 4 fois par jour.

L'activité physique (marcher dehors, monter les escaliers, faire du jardinage...) est aussi essentiel pour que les protéines soient bien utilisées pour reconstituer le muscle.

Si l'enrichissement des repas ne suffit pas, il est conseillé d'ajouter à son alimentation des compléments nutritionnels oraux. Parlez-en à votre médecin ou à votre pharmacien.

COUVERTS PLIABLES

Large manche qui assure une prise en main facile. Recouvert d'une gomme caoutchoutée confortable et antidérapante. Ustensile en acier inoxydable, lavable au lave-vaisselle. La fourchette et les deux cuillères peuvent être tordues selon l'angle souhaité (pas plus de 20 fois).

Couteau

Réf.: 8718026373108

Fourchette

Réf.: 8718026373115

Petite cuillère

Réf.: 8718026373122

Cuillère à soupe

Réf.: 8718026373139

9€⁹⁹

le couvert



BAVOIR ADULTE INTRAVERSABLE

Lavable en machine à 95 °C. Fermeture à l'arrière. Impression: écossais. Dimensions: 45 x 90 cm.

Réf.: 8718885914702

17€⁹⁰



ASSIETTE À REBORD

Grâce à son rebord plus haut, elle convient aux personnes ayant une fonction manuelle réduite (évite de répandre de la nourriture sur la table). Produit passant au micro-ondes et au lave-vaisselle. Diamètre: 17 cm.

Réf.: 8718026372781

6€⁹⁹



TASSE 2 ANSES

De forme ergonomique, avec bec verseur. Produit passant au micro-ondes. Offre une bonne prise en mains. Contenance: 23,7 cl.

Réf.: 8718885914771

13€⁹⁰



TASSE DE SÉCURITÉ TRANSPARENT

Tasse ergonomique cannelée. Bec verseur. Produit passant au micro-ondes et au lave-vaisselle. Offre une bonne prise en main. Contenance: 25 cl.

Réf.: 3401581733498

6€⁹⁹



POIGNÉE ANTI-BRÛLURE

Permet de saisir une assiette chaude sans se brûler les doigts. Compatible avec les assiettes dont l'épaisseur du bord ne dépasse pas 8 mm. Lavable au lave-vaisselle (max. 65 °C). Ustensile idéal pour sortir une assiette du four à micro-ondes. Convient aux personnes ayant peu de force dans les mains.

Attention: ne pas utiliser avec un four traditionnel.

Réf.: 8718026373191

7€⁹⁹



OUVRE-BOUTEILLE SOUPLE

Prévu pour réduire l'effort à l'ouverture, il convient à toutes sortes de bocaux et de bouteilles. Texture 100 % antidérapante. Diamètre: 6 cm.

Réf.: 8718026373160

5€⁹⁹



OUVRE-BOCAL SOUPLE

Convient à toutes sortes de bocaux et de bouteilles. Texture 100 % antidérapante. Réduit l'effort à l'ouverture. Diamètre: 11 cm.

Réf.: 8718026370077

8€⁹⁹



NUTRITION MÉDICALE

Une gamme d'aliments diététiques destinés à des fins médicales spéciales pour les besoins nutritionnels en cas de dénutrition associée à une maladie. À utiliser sous contrôle médical.



LA DÉNUTRITION

Fatigue récurrente ? Perte d'appétit ? Perte de poids ? Difficulté à marcher ? Repli sur soi ?

RISQUE DE DÉNUTRITION : 3 SIGNES D'ALERTE

- La perte d'appétit
- La perte de poids involontaire
- Le repli sur soi

LE SAVIEZ-VOUS ?

- Au-delà de 65 ans, 40 % des personnes présentent des signes de fragilité*.
- La fragilité est définie comme l'état avant la perte d'autonomie et la dépendance.
- L'un des signes d'alerte de la fragilité est la perte de poids.
- En cas de perte de poids associée à la fragilité, des solutions nutritionnelles existent.
- La prise de compléments nutritionnels et l'activité physique peuvent participer à limiter la perte d'autonomie et la dépendance.
- Parlez-en à votre médecin ou à votre pharmacien.

* Institut des Sciences du Vieillessement, février 2011.

FORTIMEL® PROTEIN DM

Complément nutritionnel oral hyperprotidique et hyperénergétique concentré qui apporte 29 g de protéines et 480 kcal par bouteille de 200 ml. Sans gluten. Sans lactose. Sans fibres.

Vanille

Réf.: 8716900561450

Fraise

Réf.: 8716900561474

Moka

Réf.: 8716900561498

Banane

Réf.: 8716900561511

Pêche-Mangue

Réf.: 8716900569807

Fruits rouges

Réf.: 8716900570377

Multisaveurs

Réf.: 3401260086020

12€⁴⁵

le pack de 4 bouteilles
soit 15,56€ le litre



FORTIMEL® EXTRA DM

Complément nutritionnel oral hyperprotidique et hyperénergétique qui apporte 18 g de protéines et 300 kcal par bouteille de 200 ml. Sans gluten. Sans fibres.

Neutre

Réf.: 8716900562723

Vanille

Réf.: 8716900562617

Chocolat

Réf.: 8716900562709

Moka

Réf.: 8716900562747

Fraise

Réf.: 8716900562631

Fruits de la forêt

Réf.: 8716900562679

Abricot

Réf.: 8716900562655

8€⁵¹

le pack de 4 bouteilles
soit 10,64€ le litre



Pour plus d'information sur les produits, vous pouvez consulter le site internet: www.nutricia.fr.
Concernant la prescription des produits, demandez conseil à votre pharmacien.

FORTIMEL® CREME DM

Complément nutritionnel oral hyperprotidique et hyperénergétique qui apporte 20 g de protéines et 322 kcal par pot de 200 g. Crème semi-solide : convient aux patients avec troubles de la déglutition. Sans gluten. Sans lactose.

Vanille

Réf. : 8716900565045

Fruits de la forêt

Réf. : 8716900565120

Chocolat

Réf. : 8716900565106

Moka

Réf. : 8716900565069

Banane

Réf. : 8716900565144



8€⁵¹

le pack de 4 crèmes
soit 10,64€ le kilogramme

FORTIMEL® MAX DM

Complément nutritionnel oral hyperénergétique qui apporte 29 g de protéines et 720 kcal par bouteille de 300 ml. Sans gluten. Sans lactose. Sans fibres.

Vanille

Réf. : 8716900553486

Café

Réf. : 8716900553547

Chocolat

Réf. : 8716900553516

Fraise

Réf. : 8716900553578

13€⁴³

le pack de 4 bouteilles
soit 11,19€ le litre



CUBITAN® DM

Complément nutritionnel oral hyperprotidique, hyperénergétique, enrichi en arginine et en micronutriments spécifiques pour les besoins nutritionnels en cas de dénutrition associée à des escarres et qui apporte 18 g de protéines, 148 kcal et 3 g d'arginine par bouteille de 200 ml. Sans gluten.

Vanille

Réf. : 8716900569104

Chocolat

Réf. : 8716900569029

Fraise

Réf. : 8716900569043



7€⁴²

le pack de 4 bouteilles
soit 9,28€ le litre

FORTIMEL® DIACARE CREME DM

Complément nutritionnel oral hyperprotidique et hyperénergétique pour les besoins nutritionnels en cas de dénutrition associée à des troubles du métabolisme glucidique et qui apporte 20 g de protéines et 300 kcal par pot de 200 g. Crème semi-solide : convient aux patients avec troubles de la déglutition. Sans gluten. Sans lactose. Avec isomaltulose et édulcorants. Avec fibres.

Vanille

Réf. : 8716900560798

Chocolat

Réf. : 8716900560811



8€⁵¹

le pack de 4 crèmes
soit 10,64€ le kilogramme

FORTIMEL® DIACARE DM

Complément nutritionnel oral hyperprotidique et hyperénergétique pour les besoins nutritionnels en cas de dénutrition associée à des troubles du métabolisme glucidique et qui apporte 20 g de protéines et 302 kcal par bouteille de 200 ml. Sans gluten. Avec isomaltulose et édulcorants. Avec fibres.

Chocolat

Réf. : 8716900556708

Vanille

Réf. : 8712400360357

Fraise

Réf. : 8712400360364



8€⁵¹

le pack de 4 bouteilles
soit 10,64€ le litre

FORTIMEL® JUCY DM

Complément nutritionnel oral hyperénergétique, non lacté, au goût fruité qui apporte 8 g de protéines et 300 kcal par bouteille de 200 ml. Sans gluten, sans fibres, sans lactose, sans lipides. Convient aux patients avec un régime pauvre en lipides.

Cassis

Réf. : 8712400154727

Fruits de la forêt

Réf. : 8712400154673

Fraise

Réf. : 8712400154604

Multisaveurs

REF: 3401260274854

Orange

Réf. : 8712400154499

Pomme

Réf. : 8712400154444

Tropical

Réf. : 8712400154536



8€⁵¹

le pack de 4 bouteilles
soit 10,64€ le litre

Pour plus d'information sur les produits, vous pouvez consulter le site internet: www.nutricia.fr.
Concernant la prescription des produits, demandez conseil à votre pharmacien.





MOBILITÉ ET DÉPLACEMENTS

Pour que la diminution de votre mobilité ne soit pas un obstacle à un quotidien autonome, découvrez notre large gamme d'équipements adaptés à chacun de vos besoins.

CANNES _____ P. 60

CANNES SPÉCIFIQUES _____ P. 61

CANNES FANTAISIES _____ P. 62

ACCESSOIRES POUR CANNE _____ P. 64

CHAUSSURES _____ P. 65

DÉAMBULATEURS _____ P. 66

SCOOTERS, FAUTEUILS ROULANTS _____ P. 68

ACCESSOIRES UNIVERSELS POUR FAUTEUIL ROULANT _____ P. 72



CANNES



COMMENT CHOISIR UNE CANNE ?

- La canne supporte le côté valide.
- La poignée doit arriver à la hauteur du grand trochanter (entre la hanche et le fémur).
- Le choix de la canne doit tenir compte du poids à supporter.
- Les modèles en métal sont plus résistants.
- Lors de l'achat, il est nécessaire de prendre un ou deux embouts de rechange car l'usure peut être rapide. Les embouts garantissent une bonne adhérence au sol.
- Une dragonne est conseillée pour les cannes en T.
- Mesurez le diamètre intérieur de la canne pour sélectionner la taille d'embout adaptée.



CANNE EN T NOIRE OU MARRON* **DM**

Discrète et confortable. Apporte un bon soutien pour les déplacements. Poignée béquillon agréable dans la main. Livrée avec un véritable embout antidérapant qui peut être changé en cas d'usure. Poids maximum supporté : 120 kg. Fabricant : Herdegen

Canne en T noire
Réf. : 3401061301810

Canne en T marron
Réf. : 3401066151168

12€²⁰
la canne



CANNE EN T MÉTAL OU BRONZE* **DM**

Canne anatomique en T légère et réglable en hauteur. Facilite la mobilité et assure un meilleur équilibre. 2 modèles disponibles : finition métal ou bronze. Livrée avec un véritable embout antidérapant qui peut être changé en cas d'usure. Poids maximum supporté : 120 kg. Fabricant : Herdegen

Canne en T métal
Réf. : 3401062679680

Canne en T bronze
Réf. : 3401063406360

12€²⁰
la canne



CANNE EN T AVANCE BI-MATIÈRES* **DM**

Cette canne réglable dispose d'un système amortisseur des chocs sur la poignée qui vous apportera du confort dans la marche. Poids maximum supporté : 110 kg. Fabricant : Herdegen

Grise
Réf. : 3401099680222

Bleue
Réf. : 3401099680390

16€⁹⁰
la canne



CANNE EN T PLIABLE* **DM**

Pliante, réglable en hauteur (90 cm) et légère. Facilite la mobilité et se range aisément dans un sac. Poignée en T qui apporte un grand confort d'utilisation. Finition époxy de qualité. Réglage de la poignée sur 5 hauteurs. Poids maximum supporté : 100 kg. Fabricant : Herdegen

Réf. : 3401063406131

12€²⁰
la canne



CANNE PALMAIRE DROITE OU GAUCHE*

Canne avec poignée anatomique (pour main droite ou gauche) avec appui palmaire permettant une bonne prise en main et conférant un appui maximal au sol. Modèle réglable en hauteur (75 à 98 cm) facile grâce à son bouton poussoir, sa bague anti-bruit et anti-vibration. Poids de la canne : 0,4 kg. Tube aluminium (diamètre intérieur : 19 mm). Couleur noire. Poids maximum supporté : 113 kg. Fabricant : Dupont by Drive

Droite
Réf. : 3401041350104

Gauche
Réf. : 3401041350272

12€²⁰
la canne

* Ces dispositifs médicaux sont des produits de santé réglementés qui portent, au titre de cette réglementation, le marquage CE. Lire attentivement la notice. Demandez conseil à votre pharmacien. Mars 2017.

CANNE COURBÉE CHÂTAIGNER* DM

Canne classique en châtaignier. Couleur: bois clair. Poids maximum supporté: 90 kg. Fabricant: Walking Sticks International

Réf.: 8436548960094

6€¹⁰



CANNE COURBÉE RÉSINE* DM

Cette canne de standing s'assortira parfaitement à votre tenue lors de vos déplacements. Couleur: bois foncé. Poids maximum supporté: 100 kg. Fabricant: Herdegen

Réf.: 3401061553189

12€²⁰



CANNES SPÉCIFIQUES

CANNE ANGLAISE TRADITIONNELLE* DM

Assure une parfaite préhension de la main et un bon positionnement de l'avant-bras. Testée anti-bruit et réglable grâce à son clip. Poids maximum supporté: 130 kg. Fabricant: Herdegen

Réf.: 3401066150796

12€²⁰



CANNE ANGLAISE BI-MATIÈRES* DM

Canne assurant un confort dans la prise en main grâce à sa technologie bi-matières (élastomère injecté sur polypropylène). 4 couleurs disponibles. Poids maximum supporté: 140 kg. Fabricant: Herdegen

Bleu
Réf.: 3401048425232

Orange
Réf.: 3401077771119

Violet
Réf.: 3401078723643

Turquoise
Réf.: 3401078723704

12€²⁰

la canne



CANNE ANGLAISE* DM

Assure une parfaite préhension de la main et un bon positionnement de l'avant-bras grâce à une ergonomie optimale (poignet). Tube inférieur équipé d'un bouchon anti-bruit. Réglable en hauteur grâce à son clip. 4 couleurs disponibles. Poids maximum supporté: 130 kg. Fabricant: Herdegen

Violet
Réf.: 3401078426018

Bleu
Réf.: 3401078425875

Orange
Réf.: 3401078426247

Turquoise
Réf.: 3401078628450

12€²⁰

la canne



CANNE ANGLAISE POIGNÉE SPÉCIFIQUE* DM

En utilisant quotidiennement une canne anglaise, vous savez que le confort de prise en main est essentiel. Pour ces cannes, il existe un embout spécifique (page 64 n°11). Les modèles anatomiques et ergonomiques, avec une prise en main souple, pourront répondre à votre attente. Poids maximum supporté: 135 kg. Fabricant: Ossenberg

**Poignée ergonomique
droite ou gauche - noire**

Réf.: 4250415600531

Poignée anatomique gauche - noire

Réf.: 4250415656811

Poignée anatomique droite - noire

Réf.: 4250415656804

12€²⁰

la canne



CANNE ANGLAISE ENFANT* DM

Couleurs panachées. Réglage haut et bas pour répondre à un éventail de tailles (enfant/adolescent). Réglage en hauteur de l'appui brachial. **Les couleurs peuvent être inversées entre le haut et le bas du manche de la canne.** Poids maximum supporté: 100 kg. Fabricant: Herdegen

Bleu/orange
Réf.: 3401075952909

Turquoise/violet
Réf.: 3401075952848

12€²⁰

la canne



* Ces dispositifs médicaux sont des produits de santé réglementés qui portent, au titre de cette réglementation, le marquage CE. Lire attentivement la notice. Demandez conseil à votre pharmacien. Mars 2017.



CANNE ANGLAISE PLIANTE* **DM**

Cette canne anglaise a la particularité de se plier en deux afin de faciliter vos déplacements. Couleur: noire. Poids maximum supporté: 100 kg. Fabricant: Walking Sticks International

Réf.: 8436548966393

19€⁹⁰

la canne



CANNE ANGLAISE POUR PERSONNE FORTE* **DM**

Canne anglaise avec appui brachial réglable pour répondre à toutes les morphologies. Couleur: blanche. Poids maximum supporté: 150 kg. Fabricant: Herdegen

Réf.: 3401042648422

14€⁹⁰

la canne



CANNE MAGINOT ANATOMIQUE DROITE OU GAUCHE* **DM**

Canne avec poignée anatomique adaptée pour les droitiers ou les gauchers. Couleur: noire. Poids maximum supporté: 120 kg. Fabricant: Herdegen

Droite


Réf.: 3401078723872

Gauche

Réf.: 3401078723933

12€²⁰

la canne



CANNE SIÈGE

Bien connue des chasseurs et des golfeurs, elle sera très pratique pour vous asseoir dans le cas où vos déplacements vous causent une certaine fatigue. Couleur: noire. Poids maximum supporté: 100 kg.

Réf.: 3401548792070

24€⁹⁰



CANNE TRIPODE VERTE* **DM**

Réglable en hauteur (de 68 cm à 95 cm). Offre une grande stabilité grâce à son triple pied. Poids maximum supporté: 110 kg. Fabricant: Herdegen

Réf.: 3401062815378

19€⁹⁰



CANNES FANTAISIES

CANNE DERBY - PLIANTE OU RÉGLABLE* **DM**

Ces cannes élégantes sont disponibles sous forme réglable ou pliante. Quatre motifs disponibles. Poids maximum supporté: 110 kg. Fabricant: Herdegen



Fantaisie

Pastel

Black and white

Flower

Fantaisie - Réglable

Réf.: 3401099811756

Pastel - Réglable

Réf.: 3401099811817

Black and white - Réglable

Réf.: 3401051333555

17€⁹⁰

la canne

Fantaisie - Pliante

Réf.: 3401099812067

Pastel - Pliante

Réf.: 3401099812128

Black and white - Pliante

Réf.: 3401040399968

18€⁹⁰

la canne

Flower - Pliante poignée soft

Réf.: 3401060020873

19€⁹⁰

* Ces dispositifs médicaux sont des produits de santé réglementés qui portent, au titre de cette réglementation, le marquage CE. Lire attentivement la notice. Demandez conseil à votre pharmacien. Mars 2017.

CANNE FANTAISIE* **DM**

Assortiment de cannes fantaisies pouvant être assorties avec vos tenues vestimentaires tout en vous apportant une aide à la marche. Poids maximum supporté : 90 kg. Fabricant : Walking Sticks International



1. Argent - Pied bois

Réf. : 8436548961107

2. Marbre rose - Pied bois

Réf. : 8436548961459

22€⁹⁰

la canne

3. Rouge à fleurs - Réglable

Réf. : 8436548962319

28€⁹⁰

la canne

4. Léopard - Pied bois

Réf. : 8436548961725

5. Fleurs fond blanc - Réglable

Réf. : 8436548962470

6. Marbrée - Pied bois

Réf. : 8436548961770

7. Rose à fleurs - Pliante

Réf. : 8436548961893

8. Colorée - Réglable

Réf. : 8436548962357

29€⁹⁰

la canne

9. Argent - Réglable

Réf. : 8436548960377

10. Argent - Pliante

Réf. : 8436548962043

11. Zèbre - Pliante

Réf. : 8436548962036

12. Marbre - Réglable

Réf. : 8436548962456

34€⁹⁰

la canne

CANNE PALMAIRE FANTAISIE POIGNÉE SOFT DROITE OU GAUCHE* **DM**

Cette canne fantaisie possède les particularités suivantes : une poignée anatomique (pour main droite ou gauche) avec appui palmaire permettant une bonne prise en main et conférant un appui maximal au sol. Modèle réglable en hauteur (84 à 94 cm) facile grâce à son bouton poussoir, sa bague anti-bruit et anti-vibration. Poids de la canne : 360 g environ. Tube aluminium, couleur noire. Diamètre intérieur : 18 mm, diamètre extérieur : 39 mm. Poids maximum supporté : 120 kg. Fabricant : Herdegen

Droite

Réf. : 3401060020774

Gauche

Réf. : 3401060020804

19€⁹⁰

la canne



CANNE DE TREKKING

Vous faites des randonnées et/ou des marches sportives régulières ? Cette canne vous permettra de maîtriser et de mesurer votre effort. Réglable télescopiquement afin d'être adaptée à votre taille, un embout en plastique pourra être transformé en pointe acier. Pour ces cannes, il existe un embout spécifique (page 64 n°6). Dimension canne repliée : 65 cm. Dimension canne dépliée : 135 cm. Poids : 300 g. Garantie du fabricant : 1 an. Poids maximum supporté : 90 kg.

Noire

Réf. : 8436548960261

Verte

Réf. : 8436548965334

19€⁹⁰

la canne



Pour les embouts des cannes, demandez conseil pour leur changement lié à l'usure.

* Ces dispositifs médicaux sont des produits de santé réglementés qui portent, au titre de cette réglementation, le marquage CE. Lire attentivement la notice. Demandez conseil à votre pharmacien. Mars 2017.



ACCESSOIRES POUR CANNE

EMBOUT POUR CANNE

Avec témoin d'usure. Différentes tailles disponibles (mesurer le diamètre intérieur de la canne pour sélectionner la taille d'embout adaptée). d = diamètre intérieur / D = diamètre extérieur.

1. Embout - d: 10 mm

Réf.: 3401548908587

2. Embout - d: 12 mm

Réf.: 3401548908648

3. Embout - d: 14 mm

Réf.: 3401548908709

4. Embout - d: 15 mm

Réf.: 3401548908877

5. Embout - d: 18 / D: 34 mm

Réf.: 3401078425936

6. Embout canne trekking (page 63)

Réf.: 8436548963088



1€⁹⁹
l'embout

7. Embout canne renforcé d: 18 / D: 39 mm

Réf.: 3401048893581

8. Embout canne renforcé gris - d: 18 / D: 40 mm

Réf.: 3401048893291

9. Embout canne renforcé articulé gris - d: 18 / D: 40 mm

Réf.: 3401077724092

10. Embout pour déambulateur gris - d: 26 / D: 45 mm

Réf.: 3401048893642

11. Embout renforcé noir pour canne anglaise poignée spécifique (page 61) - d: 16 mm

Réf.: 4250415611438



2€⁹⁹
l'embout

EMBOUT ÉTOILE POUR CANNE

Cet embout se pose sur une canne de 16 et 19 mm. Il permet une stabilité maximum dans l'usage de la canne et lui permettra de rester droite et cela tout en restant léger (100 g). Ce système permet d'éviter dans certains cas la chute de la canne au sol.

Diamètre de l'embout: 16 mm

Réf.: 8436548963958

Diamètre de l'embout: 19 mm

Réf.: 8436548963965



9€⁹⁹
l'embout

ACCROCHE-CANNE - MODÈLE PINCE

A «clipper» simplement sur votre canne. Pour placer la canne au bord d'une table ou d'une étagère, poser l'accroche-canne à plat grâce à l'embout antidérapant.

Réf.: 3401041210316

4€⁹⁹



DRAGONNE

Se fixe facilement. Permet d'avoir les mains libres et d'éviter que la canne ne tombe.

Réf.: 3401078723582

3€⁹⁹



© Corbis / LD - ref. 42-19753178

Pour plus d'information sur la prévention des chutes, rendez-vous page 30.

CHAUSSURES



(À l'exception du modèle Brice.)

L'INDIVIDUALITÉ AVANT TOUT... PARCE QUE CHAQUE PIED EST UNIQUE.

Si 67% des Français ont mal aux pieds, les femmes sont 73% à ressentir des douleurs (au niveau de l'avant-pied, du genou, des jambes et des orteils) contre 55% des hommes*. Les Chaussures à Usage Temporaire (CHUT) sont des dispositifs médicaux. Libeoz propose une réponse thérapeutique au travers d'une sélection de chaussures CHUT Dr. Comfort qui allient bien-être, confort et guérison. Votre Point Conseils Libeoz peut vous apporter toutes les informations possibles, demandez-lui la documentation détaillée sur ces produits.

*Source: Enquête nationale 2012 UFSP/Rodde/Sidas

CHUT GARY* DM

Chaussure très confortable, munie d'une bande autoagrippante avant et d'une bande autoagrippante arrière.

- Tissu souple,
- Doublure textile hypoallergénique,
- Semelle souple et amortissante.

CHUT Gary – modèle mixte

Coloris Noir - Disponible du 36 au 48

**CHUT WALLABY* DM**

Chaussure grand confort avec doublure textile hypoallergénique.

- Pour les cou-de-pieds très forts,
- Convient pour les pieds diabétiques,
- Sans coutures,
- Semelle amortissante.

CHUT Wallaby – modèle mixte

Coloris Noir - Disponible du 36 au 48

**CHUT BRICE* DM**

Chaussure en matière mémoire de forme sur l'avant du pied afin de soulager les pieds déformés ou douloureux.

- Pour les orteils en griffe et orteils en marteau,
- Fermeture par bande autoagrippante réglable,
- Talon renforcé et semelle large antidérapante pour une meilleure stabilité.

CHUT Brice – modèle homme

Coloris Noir - Disponible du 39 au 46

**CHUT REJILLA* DM**

Chaussure très confortable, munie d'une seule bande autoagrippante et d'une semelle dimensionnée pour accueillir les pieds larges.

- Matière Nid d'Abeille,
- Doublure textile hypoallergénique,
- Semelle amortissante.

CHUT Rejilla – modèle femme

Coloris Noir - Disponible du 35 au 42

**CHUT FRANKI* DM**

Chaussure basse composée de deux bandes autoagrippantes, l'un sur le cou-de-pied et l'autre au talon pour un enfilage très aisé.

- Utilisation post-opératoire,
- Idéal pour les gros pansements,
- Doublure textile hypoallergénique,
- Semelle amortissante.

CHUT Franki – modèle mixte

Coloris Bleu - Disponible du 36 au 48

**CHUT NEW DIANE* DM**

Chaussure grand confort ouverte avec deux bandes autoagrippantes.

- Matière Nid d'Abeille,
- Doublure textile hypoallergénique,
- Semelle fixe.

CHUT New Diane – modèle femme

Coloris Beige et Bleu Marine
Disponible du 35 au 42

**CHUT VENUS* DM**

Chaussure grand confort, composée d'une bande autoagrippante de réglage avec doublure textile hypoallergénique.

- Hallux Valgus,
- Tissu souple,
- Semelle amortissante.

CHUT Venus – modèle femme

Coloris Bordeaux - Disponible du 35 au 42



60€⁹⁸
la paire

CHUT COTTON* DM

- Ouverture par deux bandes autoagrippantes,
- Semelle souple et amortissante.

CHUT Cotton - modèle mixte

Coloris Noir - Disponible du 36 au 46

**CHUT HELIOS* DM**

- Doublure en cuir,
- Ouverture par une bande autoagrippante avant et d'une fermeture arrière zippée,
- Semelle souple et amortissante.

CHUT Helios - modèle mixte

Coloris Noir
Disponible du 36 au 48

**CHUT ADONIS* DM**

- Sans couture,
- Semelle amortissante.

CHUT Adonis - modèle mixte

Coloris Noir - Disponible du 36 au 48

**CHUT ARLEQUIN SAND* DM**

- Idéale pour les pieds larges,
- Sans couture,
- Semelle amortissante.

CHUT Arlequin Sand - modèle mixte

Coloris Bleu - Disponible du 36 au 43



* Ces produits sont des dispositifs médicaux. Consultez la notice. Demandez conseil à votre médecin ou à votre pharmacien. Ces dispositifs médicaux sont des produits de santé réglementés qui portent, au titre de cette réglementation le marquage CE. Fabricant: Celia Ruiz et Costa pour DJO France. Mars 2017.



DÉAMBULATEURS



CONSEILS POUR CHOISIR SON DÉAMBULATEUR ET DÉAMBULATEUR À ROUES


- Les déambulateurs ou cadres de marche sont utilisés pour de petits déplacements.
- Tous les déambulateurs sont réglables en hauteur.
- Les déambulateurs avec 2 ou 3 roues sont conseillés pour un usage intérieur, contrairement aux déambulateurs avec 4 roues qui sont conseillés pour un usage extérieur.

DÉAMBULATEUR ADULTE FIXE RÉGLABLE* **DM**

De dernière génération, il allie la nécessité à l'esthétisme. Motifs papillons multicolores. Hauteur réglable de 76 à 86 cm. Poids : 1,7 kg. Embout (diamètre intérieur : 24 mm, diamètre extérieur : 35 mm). Poids maximum supporté : 130 kg. Fabricant : Herdegen

Réf. : 3401060055073

53€⁸¹



DÉAMBULATEUR FIXE PLIANT MIAMI* **DM**

Cadre de marche modulaire, pliant, léger, robuste et design. Grâce à sa barre latérale haute, il peut être utilisé aux toilettes pour s'asseoir et se relever facilement. Très étroit une fois plié, il est aussi réglable en hauteur : de 79 à 91,5 cm. Poids maximum supporté : 100 kg. Fabricant : Dupont by Drive

Réf. : 3401041208474

53€⁸¹



DÉAMBULATEUR ARTICULÉ FIXE PLIANT* **DM**

Léger et maniable avec système de réglage par clip. Cadre en acier. Permet une utilisation sous forme articulée mais aussi sous forme fixe. Se replie complètement pour un meilleur rangement ou transport. Son cadre haut permet de passer au-dessus des toilettes. À conseiller pour la rééducation. Poids maximum supporté : 110 kg. Fabricant : Herdegen

Réf. : 3401044092698

53€⁸¹



DÉAMBULATEUR FIXE STANDARD BRIGHTON* **DM**

Ultraléger, sa main-courante continue permet à l'utilisateur de bien gérer la position de ses mains. Réglable en hauteur : de 80 à 88 cm. Poids maximum supporté : 100 kg. Fabricant : Dupont by Drive

Réf. : 3401095698658

53€⁸¹



DÉAMBULATEUR FIXE CONFORT* **DM**

Confortable et anti-rotation. Les deux poignées confèrent une très bonne prise en main. Poignées ergonomiques anti-rotation. Tubes renforcés en acier. Réglable en hauteur. Léger et maniable pour faciliter les déplacements en toute sécurité. Embouts : 45 mm. Poids maximum supporté : 130 kg. Fabricant : Herdegen

Réf. : 3401063417656

53€⁸¹




FILET POUR DÉAMBULATEUR

Filet de transport et de rangement. S'adapte facilement à tous les déambulateurs grâce à ses 5 attaches Velcro. Dimensions : 40 x 40 x 25 cm.

Réf. : 4713280202632

12€⁹⁰



* Ces dispositifs médicaux sont des produits de santé réglementés qui portent, au titre de cette réglementation, le marquage CE. Lire attentivement la notice. Demandez conseil à votre pharmacien. Mars 2017.

DÉAMBULATEUR PLIANT AVEC POIGNÉES INTERMÉDIAIRES VIENNE* DM

Ce cadre de marche pliant permet une aide lorsque la personne doit se lever grâce à ses poignées intermédiaires. Poids maximum supporté : 130 kg. Fabricant : Dupont by Drive

Réf. : 3401095275422

53€⁸¹



DÉAMBULATEUR STANDARD À 2 ROUES LONDRES* DM

Poignées anatomiques pour une meilleure tenue. Aisance du déplacement grâce aux roulettes à l'avant. Embouts antidérapants pour une bonne stabilité à l'arrêt. Poids maximum supporté : 100 kg. Fabricant : Dupont by Drive

Réf. : 3401095634083

53€⁸¹



DÉAMBULATEUR À 3 ROUES MADRID* DM

Poignées anatomiques réglables en hauteur avec freins à câble. Panier et plateau livrés de série. Pneus pleins, pour un meilleur confort et une grande maniabilité. Idéal pour des petits trajets. Poids maximum supporté : 130 kg. Fabricant : Dupont by Drive

Réf. : 3401041350623

70€⁵⁰



DÉAMBULATEUR À 4 ROUES CRISTALLO* DM

Équipé tout confort : siège, panier, plateau et système de freinage simple et fiable. Pneus pleins pour un meilleur confort et une grande maniabilité. Facile à plier pour le rangement. Compact et solide (acier) tout en étant léger (10,3 kg). Poids maximum supporté : 130 kg. Fabricant : Dupont by Drive

Réf. : 3401060113162

73€⁵⁰



DÉAMBULATEUR À 4 ROUES CADI 2 EN 1* DM

Ce déambulateur à roues s'utilise comme un siège confortable et résistant. Sa grande sacoche située à l'avant, d'une contenance de 25 litres, permet à son utilisateur de faire ses courses tout en pouvant s'asseoir en cas de fatigue. Il est partiellement pliable. Son poids : 9,5 kg. Poids maximum supporté : 120 kg. Fabricant : Herdegen

Réf. : 3401520779983

105€⁰⁰



DÉAMBULATEUR À 4 ROUES QUADRI LIGHT* DM

Un déambulateur 4 roues, pliant, léger en aluminium et avec freins. Il est idéal pour les personnes avec une foulée irrégulière mais capable de freiner lorsqu'elles se sentent légèrement déséquilibrées. Une assise et une sangle de maintien permettent à l'utilisateur de se reposer après une longue utilisation. Ce déambulateur à roues est équipé d'un porte-canne et d'un filet de transport qui seront appréciés lors des balades quotidiennes. Largeur totale : 65 cm. Largeur plié : 29 cm. Poids du déambulateur : 7,2 kg. Poids maximum supporté : 130 kg. Fabricant : Vermeiren

Réf. : 5415174008083

145€⁰⁰



DÉAMBULATEUR À 4 ROUES XXL GOLITE* DM

Ce modèle pliant (largeur plié : 31 cm) est équipé d'un siège confortable pour se reposer. Ses larges roues de 20 cm vous permettent de franchir les obstacles facilement. Il est équipé d'un panier pouvant supporter jusqu'à 5 kg. Coloris rouge métallisé. Largeur hors-tout : 78 cm. Taille du siège : 46 x 35 cm. Réglage de la hauteur des poignées : de 92 à 101 cm. Poids : 11 kg. Poids maximum supporté : 200 kg. Fabricant : Dupont by Drive

Réf. : 3664390000063

174€⁰⁰

NOUVEAUTÉ



* Ces dispositifs médicaux sont des produits de santé réglementés qui portent, au titre de cette réglementation, le marquage CE. Lire attentivement la notice. Demandez conseil à votre pharmacien. Mars 2017.



SCOOTERS, FAUTEUILS ROULANTS



CHOISIR SON FAUTEUIL ROULANT

Les fauteuils roulants avec dossiers fixes sont utilisés uniquement pour des déplacements de personne sans problème de positionnement et sur de petites distances. Pour les personnes de plus de 100 kg, il est nécessaire de s'assurer que le fauteuil supporte le poids à porter.

L'assise (généralement en toile) nécessite une prise de mesure en longueur (fémur) et en largeur. Celle-ci définit précisément le fauteuil qui sera morphologiquement adapté à l'utilisateur.

Les dossiers inclinables sont utilisés pour des déplacements et/ou des stations de repos prolongées.

Pour les stations prolongées, il est conseillé d'inclure à l'assise du fauteuil un coussin qui apportera un meilleur confort et qui, dans certains cas, réduira l'apparition d'escarres (mousse à mémoire de forme). Il est recommandé de faire une évaluation préalable, à l'aide de « l'échelle de Norton », avant de choisir un coussin d'aide à la prévention d'escarres.

SCOOTER ÉLECTRIQUE VENUS 4*

Scooter électrique 4 roues avec guidon réglable, panier, siège pivotant et roues à bandage.

Dimensions hors-tout :

- Largeur: 51 cm
- Longueur: 107 cm
- Hauteur: 90 cm
- Passage d'obstacle: 5 cm
- Batteries: 2 x 12 V - 12 Ah
- Puissance: 270 W

Fabricant: Vermeiren

Réf.: 5415174010659

- Rayon d'action: 10,5 km^(a)
- Vitesse: 6 km/h^(b)
- Poids maximum supporté: 130 kg
- Coloris: bleu
- Garantie: 2 ans.

SCOOTER ÉLECTRIQUE VENUS 4 SPORT*

Léger et démontable en 4 parties, le scooter Vénus 4 Sport est facilement transportable dans un coffre de voiture.

Dimensions hors-tout :

- Largeur: 55 cm
- Longueur: 104 cm
- Hauteur: 90 cm
- Passage d'obstacle: 5 cm
- Batteries: 2 x 12 V / 20 Ah
- Puissance: 270 W

Fabricant: Vermeiren

Réf.: 5415174011731

- Rayon d'action: 16 km^(a)
- Vitesse: 6 km/h^(b)
- Poids maximum supporté: 115 kg
- Coloris: argent
- Garantie: 2 ans.

1199€⁰⁰

dont 1,01 € au titre de l'éco-contribution



1449€⁰⁰

dont 1,01 € au titre de l'éco-contribution

NOUVEAUTÉ



(a) Le rayon d'action est calculé selon les normes européennes.

(b) Vitesse et rayon d'action peuvent dévier (ca. 15%).

* Ces dispositifs médicaux sont des produits de santé réglementés qui portent, au titre de cette réglementation, le marquage CE. Lire attentivement la notice. Demandez conseil à votre pharmacien. Mars 2017.

FAUTEUIL ROULANT STANDARD* **DM**

Assise réglable en hauteur (dossier fixe). Empattement extensible. Manchettes réglables en version courte ou longue. Poids du fauteuil : 16,5 kg (sans frein tambour). Poids maximum supporté : 120 kg. Fabricant : Vermeiren

Disponible à la vente ou à la location.

Assise 39

Réf. : 5415174000322

Assise 42

Réf. : 5415174000339

Assise 44

Réf. : 5415174000377

Assise 46

Réf. : 5415174000384

Assise 48

Réf. : 5415174000407

Assise 50

Réf. : 5415174000414

558€⁹⁹

le fauteuil roulant



FAUTEUIL ROULANT NOVO LIGHT FIXE OU INCLINABLE* **DM**

Ce fauteuil offre un châssis en aluminium. Dossier fixe ou inclinable de 30° par crémaillères. Accoudoirs escamotables. Pédale d'aide au franchissement. Revêtement en toile. Poids du fauteuil : à partir de 14,9 kg. Poids maximum supporté : 125 kg. Fabricant : Dupont by Drive

Disponible à la vente ou à la location.

Dossier fixe

Assise 39

Réf. : 3401060252885

Assise 42

Réf. : 3401060252892

Assise 45

Réf. : 3401060252908

Assise 48

Réf. : 3401060252915

Dossier inclinable

3401060252816

3401060252823

3401060252847

3401060252854

558€⁹⁹

le fauteuil roulant

603€⁶⁵

le fauteuil roulant



ACCESSOIRE POUR FAUTEUIL ROULANT STANDARD

REPOSE-JAMBE* **DM**

Ce repose-jambe est une option des fauteuils roulants standards à dossier fixe. Il est utilisé pour les personnes ayant par exemple des jambes cassées ou des opérations du genou nécessitant l'extension permanente de la jambe. Fabricant : Vermeiren

105€⁷⁶

le repose-jambe



Droit

Réf. : 5415174011748

Gauche

5415174011762

Assise 39 à 42

Assise 44 à 50

Réf. : 5415174011755

5415174011779

ACCESSOIRE POUR FAUTEUIL ROULANT NOVO LIGHT

REPOSE-JAMBE* **DM**

Ce repose-jambe est une option des fauteuils roulants NOVO LIGHT. Il est utilisé pour les stations prolongées dans un fauteuil idéalement avec dossier inclinable. Fabricant : Dupont by Drive

Droit

Réf. : 3401060299118

Gauche

Réf. : 3401060299125

105€⁷⁶

le repose-jambe

NOUVEAUTÉ



* Ces dispositifs médicaux sont des produits de santé réglementés qui portent, au titre de cette réglementation, le marquage CE. Lire attentivement la notice. Demandez conseil à votre pharmacien. Mars 2017.



FAUTEUIL ROULANT ALTO NV* **DM**

Simple, léger et sécurisant. Disponible en 2 types de dossier : fixe ou inclinable par crémaillères. Châssis en aluminium bleu métallisé. Accoudoirs réglables en hauteur, relevables avec poignées ergonomiques pour le transfert. Roulettes anti-bascule de série (sur dossier inclinable). Freins avec levier escamotable. Potences repose-pieds escamotables à l'intérieur et à l'extérieur, réglables en hauteur et en inclinaison. Roues arrière à bandage 24" et démontage rapide. Roues avant 6" à bandage. Platine de roues arrière permettant de surbaïsser le fauteuil. Pliable. Poids du fauteuil : à partir de 14,3 kg. Poids maximum supporté : 125 kg. Fabricant : Dupont by Drive

Disponible à la vente ou à la location.

	Dossier fixe	Dossier inclinable
Assise 39	Réf.: 3401162832466	3401562974780
Assise 42	Réf.: 3401162940376	3401562974841
Assise 45	Réf.: 3401562830802	3401562974612
Assise 48	Réf.: 3401562974490	3401563033226

558€⁹⁹

le fauteuil roulant

603€⁶⁵

le fauteuil roulant



FAUTEUIL ROULANT XXL* **DM**

Ce modèle très résistant à doubles croisillons peut supporter un poids jusqu'à 170 kg. Ce modèle manuel à dossier fixe reste malgré tout relativement léger dans sa catégorie (21 kg) et surtout réglable en tension sur l'assise et le dossier. Roues à bandages. Fabricant : Vermeiren

Disponible à la vente ou à la location.

Assise 53	Réf.: 5415174010598
Assise 56	Réf.: 5415174010604
Assise 60	Réf.: 5415174010611

628€⁷⁹

le fauteuil roulant



ACCESSOIRES POUR FAUTEUIL ROULANT ALTO NV

REPOSE-JAMBE* **DM**

Ce repose-jambe est une option des fauteuils roulants Alto NV. Il est utilisé pour les stations prolongées dans un fauteuil idéalement avec dossier inclinable. Fabricant : Dupont by Drive

105€⁷⁶

le repose-jambe



	Droit	Gauche
Assise 39	Réf.: 3401060140335	3401060140342
Assise 42 et 45	Réf.: 3401060140311	3401060140304
Assise 48	Réf.: 3401060140281	3401060140298

APPUI-TÊTE* **DM**

Utilisé pour les stations prolongées dans le fauteuil. Fabricant : Dupont by Drive
Réf.: 3401020179672

63€⁴¹



ACCESSOIRE POUR FAUTEUIL ROULANT XXL

REPOSE-JAMBE* **DM**

Ce repose-jambe est une option du fauteuil roulant XXL. Il est utilisé entre autres en cas de fracture. Assise 53 à 60. Fabricant : Vermeiren

Droit
Réf.: 5415174008793

Gauche
Réf.: 5415174008830

105€⁷⁶

le repose-jambe



* Ces dispositifs médicaux sont des produits de santé réglementés qui portent, au titre de cette réglementation, le marquage CE. Lire attentivement la notice. Demandez conseil à votre pharmacien. Mars 2017.

FAUTEUIL ROULANT CONFORT STANDARD ID SOFT* **DM**

Ce fauteuil roulant est principalement utilisé pour les personnes ayant la nécessité d'avoir un positionnement adapté. La conception de son châssis lui confère une grande stabilité quelles que soient les inclinaisons du dossier et de l'assise opérées par vérin à gaz. Il est possible de rajouter une assise d'aide à la prévention des escarres vendu uniquement lors de la commande du fauteuil. Pour toutes informations complémentaires sur les options, demandez-nous conseil. Poids maximum supporté: 140 kg. Fabricant: Dupont by Drive

Disponible à la vente ou à la location.

Assise 39

Réf.: 3401098475027

Assise 44

Réf.: 3401098475195

Assise 49

Réf.: 3401098475256

948€³⁸

le fauteuil roulant



FAUTEUIL ROULANT CONFORT STANDARD ID SOFT AVEC GOUTTIÈRES* **DM**

Ce modèle identique au fauteuil confort standard présente la particularité de posséder des gouttières sur les accoudoirs qui accompagneront plus confortablement certaines positions. Il est possible de rajouter une assise d'aide à la prévention des escarres vendu uniquement lors de la commande du fauteuil. Pour toutes informations complémentaires sur les options, demandez-nous conseil. Poids maximum supporté: 140 kg. Fabricant: Dupont by Drive

Disponible à la vente ou à la location.

Assise 39

Réf.: 3401561340555

Assise 44

Réf.: 3401561340845

Assise 49

Réf.: 3401561340906

1187€¹⁶

le fauteuil roulant



ACCESSOIRES POUR FAUTEUIL ROULANT CONFORT STANDARD ID SOFT

COUSSIN PRÉVENTION DES ESCARRES*

Il est possible de prévoir une assise adaptée à la prévention des escarres. Cette dernière est à prévoir obligatoirement à la commande du fauteuil. Demandez-nous conseil. Fabricant: Dupont by Drive

Assise 39

Réf.: 3401020249153

Assise 44

Réf.: 3401060177256

69€⁰⁰

le coussin

Assise 49

Réf.: 3401060002442

81€⁰⁰



TABLETTE* **DM**

Cette tablette s'adapte au fauteuil confort proposé dans ce catalogue (**ne peut pas être utilisée sur les fauteuils avec gouttières**). Fabricant: Dupont by Drive

Réf.: 3401020186946

105€⁰⁰



* Ces dispositifs médicaux sont des produits de santé réglementés qui portent, au titre de cette réglementation, le marquage CE. Lire attentivement la notice. Demandez conseil à votre pharmacien. Mars 2017.



FAUTEUIL ROULANT DE TRANSFERT STAN* **DM**

Équipé d'un système de freinage pour tierce personne et d'un frein d'immobilisation. Poches de rangement sur le dossier et sous l'assise. Pliable et livré avec une ceinture ventrale. Repose-pieds amovibles et escamotables. Poids du fauteuil: 9,5 kg (assise 40) et 10,5 kg (assise 48). Poids maximum supporté: 115 kg. Fabricant: Dupont by Drive

Assise 40

Réf.: 3401047974618

Assise 48

Réf.: 3401020649618



356€⁹⁴

le fauteuil roulant



© getimages - Wavebreakmedia Ltd

Les fauteuils roulants de ce catalogue peuvent également être disponibles à la location hebdomadaire à partir de 16,45€ / semaine. Renseignez-vous auprès de votre Point Conseils Libeoz.

ACCESSOIRES UNIVERSELS POUR FAUTEUIL ROULANT

DOSSERET* **DM**

Dossieret de positionnement anatomique en mousse viscoélastique à mémoire de forme. Il se place sur le dossier d'un fauteuil roulant, d'un siège ou d'une chaise et se fixe grâce à un élastique qui le maintiendra au support. Sa forme anatomique et enveloppante augmente le confort, offre un bon positionnement et une meilleure stabilité latérale de la personne. Produit souvent associé à un coussin à mousse viscoélastique sur un fauteuil roulant. 2 dimensions (L x H x épaisseur milieu dos/cale latérale):

- 43 x 44 x 5/10 cm - Poids: 1 kg
- 48 x 46 x 5/10 cm - Poids: 1,1 kg

Fabricant: Pharmaouest

Taille 43 x 44 cm

Réf.: 3401054029509

Taille 48 x 46 cm

Réf.: 3401054029677

34€⁹⁰

le dossieret



SAC POUR FAUTEUIL ROULANT

Sac élégant noir à soufflet. Spacieux, en toile et très résistant, il est spécialement étudié pour les fauteuils roulants. Ses deux poches latérales pourront recevoir parapluie ou canne anglaise. Fauteuil roulant non fourni. Largeur 32 cm x Hauteur 46 cm. Épaisseur de 10 cm.

Réf.: 5060208880038

60€⁵⁰



* Ces dispositifs médicaux sont des produits de santé réglementés qui portent, au titre de cette réglementation, le marquage CE. Lire attentivement la notice. Demandez conseil à votre pharmacien. Mars 2017.

SANGLES POUR FAUTEUIL ROULANT

Disponibles sous forme de ceinture ou de ceinture renforcée avec croisillons, elles se fixent derrière le dos du fauteuil roulant afin de limiter le glissement ou le basculement en avant. Grande largeur pour un maximum de confort.

Ceinture ventrale

Réf.: 3401079591838

28€⁹⁰



Brassière sécurité

Réf.: 3401079592088

37€⁹⁰



ASSISE ROTATIVE SOUPLE

Ce disque souple est très utile pour sortir d'un siège (voiture par exemple).

Réf.: 3401097266497

29€⁹⁰



COUSSIN ROND PERCÉ - FORME BOUÉE

Ce coussin rond recouvert d'une housse lavable est constitué d'une mousse percée s'adaptant au mieux à l'assise d'une personne sur une chaise ou un fauteuil. Diamètre extérieur: 41 x 33 x 7 cm. Diamètre intérieur: 17 x 9,5 x 7 cm

Réf.: 3401098438008

34€⁹⁰




COUSSIN PRÉVENTION DES ESCARRES AVEC GEL - FAIBLES RISQUES D'ESCARRES* **DM**

La combinaison d'une mousse viscoélastique recouverte d'une plaque en gel réticulé non coulant, améliore la répartition des pressions et réduit l'effet de cisaillement constaté lors d'une station en assise prolongée sur un fauteuil roulant par exemple. Fabricant: Herdegen

Réf.: 3401054091711

66€⁶³



COUSSIN PRÉVENTION DES ESCARRES AVEC MOUSSE - RISQUES ÉLEVÉS D'ESCARRES* **DM**

Le coussin est constitué de mousse viscoélastique de haute densité et recouvert d'une housse amovible Pharmatex polyuréthane doublée, micro aérée, résistante aux acariens, classée au feu M1. Le dessous en tissu anti-glisse assure un bon maintien du coussin sur l'assise du fauteuil. Fabricant: Pharmaouest

Taille 37,5 x 38 x 8 cm

Réf.: 3401054057762

Taille 40 x 40 x 8 cm

Réf.: 3401095160766

Taille 42 x 42 x 8 cm

Réf.: 3401095160827

Taille 43 x 44 x 8 cm

Réf.: 3401095161077

81€⁰⁰

69€⁰⁰

le coussin



* Ces dispositifs médicaux sont des produits de santé réglementés qui portent, au titre de cette réglementation, le marquage CE. Lire attentivement la notice. Demandez conseil à votre pharmacien. Mars 2017.





RÉÉDUCATION ET SOINS MÉDICAUX

Libeoz vous accompagne pour vos soins à domicile mais aussi pour l'achat ou la location du matériel indispensable afin d'organiser au mieux votre quotidien.

ORTHOPÉDIE _____ P. 76

RÉÉDUCATION ET ÉLECTROSTIMULATION _____ P. 78

PROBLÈMES RESPIRATOIRES _____ P. 79

LES SERVICES DE MAINTIEN À DOMICILE _____ P. 82



ORTHOPÉDIE

Vous faites du sport, vous jardinez, vous bricolez ? Une mauvaise posture, un mauvais mouvement, un accident peuvent vous faire souffrir et nécessitent une solution orthopédique.

COLLIER CERVICAL* DM

Il est souvent conseillé en cas de torticolis, de douleurs cervicales ou de sevrage progressif après le port d'un collier rigide. Sa forme anatomique permet un maintien adapté et un soutien antalgique de la colonne vertébrale.

9€²⁵



CEINTURE LOMBAIRE* DM

Une ceinture lombaire permet de soulager le mal de dos et d'agir sur les lombalgies, les sciatiques ou les lumbagos. Une ceinture lombaire permet aussi d'éviter une mauvaise posture lors de certaines activités professionnelles ou de loisir : travail de force, port de charges lourdes, jardinage... Il existe plusieurs ceintures lombaires et il faut faire le choix en fonction du mal de dos et de l'activité afin d'apporter une réponse efficace à vos problèmes de dos. Toutes s'adaptent à votre morphologie avec un renforcement de l'efficacité.

Hauteur 21 cm

Hauteur 26 cm

47€¹⁹

55€⁸⁶



GENOUILLÈRES* DM

En cas de traumatismes ou d'entorses, elles permettent un maintien de la posture. Elle peuvent être aussi conseillées préventivement lors d'activités professionnelles ou sportives. Les genouillères assurent un maintien confortable, sans effet garrot pour permettre un port prolongé et sont dotées d'une zone de confort au niveau du creux poplité.

Standard

Ligamentaire

19€³⁰

24€⁴⁶



© gettyimages - Jupiterimages

ATELLES DE CHEVILLE* DM

Elles sont conseillées lors d'entorses de cheville et permettent une stabilisation de la cheville dans le plan frontal. La mousse empêche l'appui sur l'œdème pour assurer un confort en cas de port prolongé.

27€⁴⁴



ORTHÈSE DE POUCE OU DE POIGNET* DM

Traumatisme, entorse, immobilisation post-opératoire peuvent rendre votre quotidien difficile.

La technicité des orthèses permet une adaptation optimale et un confort d'immobilisation pour un port continu :

- des sangles de réglage permettent une adaptation optimale à chaque morphologie.
- une pelote palmaire comble l'arche palmaire pour assurer un port continu.

Main

Poignet-pouce

56€⁶⁴

53€¹⁸



* Ces dispositifs médicaux sont des produits de santé réglementés qui portent, au titre de cette réglementation, le marquage CE. Lire attentivement la notice. Demandez conseil à votre pharmacien. Fabricant : Gibaud, mars 2017.



RHUMATOLOGIE ET ARTHROSE

Rhumatologie et arthrose touchent des millions de Français. Des orthèses plus techniques permettent d'aider fonctionnellement et d'atténuer les douleurs.

En rhumatologie, le soulagement et la prévention des douleurs liées aux gestes de la vie quotidienne représentent le premier objectif des orthèses. Pour y parvenir l'orthèse doit impérativement être portée au bon moment et suffisamment longtemps.

Toute la gamme d'orthèses Premium offre des produits à la pointe de la technologie ayant pour objectif de favoriser le bon usage et la qualité de vie du patient.

LA GAMME DE CEINTURES DE SOUTIEN LOMBAIRE PREMIUM* **DM**

Cette gamme est basée sur leurs propriétés biomécaniques et leurs modes d'action :

- la tension du tissu progressive, la rigidité des dossards éventuels.

La gamme de ceintures de soutien lombaire premium est une gamme courte de 4 ceintures, classées en fonction des symptômes et des attentes des patients :

- l'intensité de la douleur du patient,
- l'intensité du maintien recherché en fonction de l'activité du patient.



LA GAMME D'ORTHÈSES DE MAIN PREMIUM* **DM**

La forme, les matériaux et les limites articulaires ont été choisis pour favoriser l'observance :

1. **La forme** : se rapproche du gant. Comme pour les gants il existe une forme pour la main droite et une forme pour la main gauche. Le nombre et la forme des fermetures sont juste nécessaires à la bonne utilisation.
2. **Les matériaux** : textile 3D matelassé, extensible, ventilé (contact moelleux et protecteur sur les articulations fragilisées).
3. **Les limites articulaires** : la longueur des surfaces efficaces est réduite au maximum. L'encombrement de l'orthèse est calculé au plus juste pour préserver l'efficacité.



LA GAMME D'ORTHÈSES DE GENOU ARTICULÉES PREMIUM* **DM**

Cette gamme a été élaborée en tenant compte de la forme, des matériaux et des limites articulaires pour proposer des produits favorisant l'observance.

1. **La forme** : se rapproche du double tronc conique pour s'adapter aux morphologies différentes de la cuisse et du mollet. Le nombre et la forme des fermetures sont juste nécessaires pour la bonne adaptation.
2. **Les matériaux** : textile 3D matelassé, extensible, ventilé (contact moelleux et protecteur sur les articulations fragilisées).
3. **Les limites articulaires** : la longueur des embases et les systèmes d'articulations permettent de reproduire en sécurité les mouvements physiologiques du genou.



Votre Point Conseils Libeoz dispose d'un choix important de solutions adaptées disponibles rapidement. Demandez-lui conseil.

Liste des produits et tarifs en vigueur disponibles auprès de votre Point Conseils Libeoz.

* Ces dispositifs médicaux sont des produits de santé réglementés qui portent, au titre de cette réglementation, le marquage CE. Lire attentivement la notice. Demandez conseil à votre pharmacien. Fabricant : Gibaud. mars 2017.



RÉÉDUCATION ET ÉLECTROSTIMULATION

NEUROSTIMULATEUR* **DM**

Douleurs chroniques, maux de dos, rhumatismes d'origines diverses et autres douleurs sont parfois irréductibles et résistent aux traitements habituels. Après échange avec votre médecin traitant ou un centre antidouleur, la neurostimulation peut, dans certains cas, vous apporter des résultats. Fabricants : Donjoy Cephar et Schwa-Medico France

Cefar Primo Pro + électrodes

Réf. : 3401045507375

Tens ECO 2 + électrodes

Réf. : 3401048905512

location



Cefar Primo Pro

Câble pour Tens ECO 2

Réf. : 4260097490993

Batterie de recharge Accu Tens ECO 2

Réf. : 4260097490337

location



Tens ECO 2

Ces produits sont disponibles à la location mensuelle à partir de 12,20€/mois. Renseignez-vous auprès de votre Point Conseils Libeoz.

ÉLECTRODES STIMEX* **DM**

Dans la pratique actuelle de l'électrostimulation médicale, il est devenu courant d'attribuer à chaque patient son jeu d'électrodes qui lui est propre. Cet usage personnel des électrodes autocollantes garantit une sécurité et une hygiène maximum. Ces électrodes s'adaptent aux deux électrostimulateurs présentés ci-contre. Fabricant : Schwa-Medico France

Carrées 50 x 50 mm lot de 4

Réf. : 3401078701931

Rectangulaires 50 x 90 mm lot de 4

Réf. : 3401078701870

5€¹⁸

le lot de 4 électrodes



© Monkey Business - Fotolia

* Ces dispositifs médicaux sont des produits de santé réglementés qui portent, au titre de cette réglementation, le marquage CE. Lire attentivement la notice. Demandez conseil à votre pharmacien. Mars 2017.

PROBLÈMES RESPIRATOIRES



L'INSUFFISANCE RESPIRATOIRE ET L'APNÉE DU SOMMEIL

En cas d'insuffisance respiratoire, de nouvelles technologies disponibles à domicile peuvent vous permettre de reprendre de l'autonomie. Des systèmes de compresseur simples d'utilisation, couplés à des systèmes de remplissage de petites bouteilles sont aujourd'hui disponibles sur prescription médicale à la location. Votre Point Conseils Libeoz peut rapidement installer à votre domicile ce type d'appareil, demandez-lui conseil.

En cas de syndrome de l'apnée du sommeil, l'emploi d'appareil à pression positive continue peut vous aider. Ces dispositifs loués sur prescription médicale peuvent être disponibles dans votre Point Conseils Libeoz. Celui-ci pourra vous conseiller sur le sujet.

QU'EST-CE QUE L'AÉROSOLTHÉRAPIE ?

L'aérosolthérapie consiste à projeter un micro-brouillard de fines gouttelettes de solution médicamenteuse dans les voies respiratoires. Cette technique est utilisée dans les affections des voies respiratoires inférieures (poumons, bronches) ou supérieures (sinus, sphère ORL). On y fait donc notamment appel en cas d'asthme, d'allergie, de broncho-pneumopathie chronique obstructive (BPCO), de mucoviscidose ou encore de bronchite.

L'AVANTAGE DE L'AÉROSOLTHÉRAPIE

Grâce à cette pulvérisation de médicament, ce dernier est déposé directement là où il doit agir, ce qui permet une action plus rapide avec une quantité plus faible de substance médicamenteuse.

L'AÉROSOL

Outil indispensable pour l'aérosolthérapie : l'aérosol. C'est lui qui transforme le médicament en gouttelettes. Très simples d'utilisation, les aérosols sont disponibles à la location dans votre Point Conseils Libeoz.

AÉROSOL PNEUMATIQUE AIR FAMILY ET SES KITS* **DM**

Générateur d'aérosol pneumatique (action de pulvérisation sur la sphère ORL, les bronches et les poumons) avec un débit de pression stable dans le temps, ne nécessitant pas d'entretien ou de vérification. Des kits de nébulisation adaptés aux adultes comme aux enfants sont également disponibles. Renseignez-vous auprès de votre Point Conseils Libeoz.

Disponible à la location.

Aérosol Air Family

Réf. : 8058664002290

location



Kit aérosol Air Family modèle adulte

Réf. : 8003670825425



Kit aérosol Air Family modèle enfant

Réf. : 8003670825432



Kit nébuliseur air Kit (masque + embout)

Réf. : 8003670666998

L'ensemble des appareils d'aérosolthérapie présents dans ce catalogue sont disponibles à la location hebdomadaire à partir de 9,30€/semaine. Renseignez-vous auprès de votre Point Conseils Libeoz.

* Ces dispositifs médicaux sont des produits de santé réglementés qui portent, au titre de cette réglementation, le marquage CE. Lire attentivement la notice. Demandez conseil à votre pharmacien. Fabricant : Artsana. Mars 2017.



AÉROSOL PNEUMATIQUE ET SONIQUE* **DM**

Rapide, performant et robuste. Garantie : 3 ans. Recommandé aux patients qui souhaitent raccourcir la durée de leurs séances.



Aérosol sonore Atomisor avec un nébuliseur sonore nasal NL11SN inclus

Traitement des pathologies ORL et/ou broncho-pulmonaires associés aux nébuliseurs NL11SN (ORL) ou NL9M (broncho-pulmonaire). Fonctionnement automatique en mode sonore. Objet des recommandations 2 et 3 du consensus formalisé de la SFORL sur l'utilisation de la nébulisation en rhinologie.

Réf. : 3401020321804

Aérosol pneumatique Atomisor avec un nébuliseur adulte NL9M inclus

Traitement des pathologies broncho-pulmonaires associé au nébuliseur NL9M.

Réf. : 3401561954189

Fabricant : La Diffusion Technique Française



location

Des kits de nébulisation adaptés aux adultes comme aux enfants sont également disponibles. Renseignez-vous auprès de votre Point Conseils Libeoz.

CHAMBRE D'INHALATION INHAL'AIR* **DM**

NOUVEAUTÉ

Ce système s'adapte à tous les embouts d'aérosols doseurs de médicaments et permet une bonne coordination main/bouche. Il réduit la taille des particules, ce qui optimise le traitement. La paroi antistatique évite l'accumulation de charges électrostatiques, et apporte une solution en optimisant la dose délivrée et en améliorant le dépôt bronchique des médicaments administrés. Sans bisphénol A. Fabricant : Biosynex

Nourrisson 0-9 mois

Réf. : 3532678604367

18€¹⁴

Enfant 9 mois - 6 ans

Réf. : 3532678604374

18€¹⁴

Enfant + 6 ans / adulte (sans masque)

Réf. : 3532678604398

12€⁹⁰

Enfant + 6 ans / adulte (avec masque)

Réf. : 3532678604381

15€⁹⁰



* Ces dispositifs médicaux sont des produits de santé réglementés qui portent, au titre de cette réglementation, le marquage CE. Lire attentivement la notice. Demandez conseil à votre pharmacien. Mars 2017.

CHAMBRES D'INHALATION CLASSIQUES ET ANTISTATIQUES FLO+* **DM**

Ce système s'adapte à tous les embouts d'aérosols doseurs de médicaments et permet une bonne coordination main/bouche. Il réduit la taille des particules, ce qui optimise le traitement. La version antistatique évite l'accumulation de charges électrostatiques, et apporte une solution en optimisant la dose délivrée et en améliorant le dépôt bronchique des médicaments administrés.

Classique enfant - de 6 ans avec deux masques (nourrisson et pédiatrique)

Réf. : 3401098893289



Antistatique enfant - de 6 ans avec deux masques (nourrisson et pédiatrique)

Réf. : 3401078843150

Classique enfant + de 6 ans / adulte

Réf. : 3401098893340

14€⁹⁰

Antistatique enfant + de 6 ans / adulte

Réf. : 3401043165560

17€⁹⁰

18€¹⁴



Classique adulte

Antistatique adulte

MASQUES POUR CHAMBRE D'INHALATION FLO+ POUR ENFANT DE PLUS DE 6 ANS ET ADULTE* **DM**

Deux masques supplémentaires adaptables sur la chambre d'inhalation Flo+ enfant à partir de 6 ans et adulte.

Réf. : 3401060018528

INHALATEUR AUTOCLAVE

Permet l'absorption de substances médicamenteuses par les voies respiratoires. En polypropylène, il se nettoie à l'eau chaude. Autoclave: 120-130°C, durée d'utilisation de 20 minutes maximum.

Réf. : 3155535071005

4€⁹⁹

6€⁸⁶

NOUVEAUTÉ



* Ces dispositifs médicaux sont des produits de santé réglementés qui portent, au titre de cette réglementation, le marquage CE. Lire attentivement la notice. Demandez conseil à votre pharmacien. Fabricant: ID-Tandem. Mars 2017.



LES SERVICES DE MAINTIEN À DOMICILE



La perte de mobilité rapide, provisoire ou avérée nécessite de trouver des solutions d'accompagnement techniques pour se maintenir confortablement à son domicile. Libeoz peut vous accompagner.

Libeoz vous propose en effet diverses solutions, disponibles à la vente ou à la location, selon votre degré de perte d'autonomie. Du fait de sa proximité, votre Point Conseils Libeoz peut facilement et rapidement coordonner la mise en place de toutes les solutions nécessaires au sein de votre domicile.

Pour faire en sorte que la perte d'autonomie ne soit plus un obstacle, Libeoz organise et conçoit un monde où les handicaps peuvent être oubliés pour renouer avec la liberté.

ACCOMPAGNEMENT ET SOINS À DOMICILE

Différentes situations vous imposent une organisation où la présence d'un professionnel de proximité qualifié est prioritaire :

- Vous prévoyez pour vous ou un proche une hospitalisation nécessitant un retour organisé à domicile.
- Votre parent doit sortir de l'hôpital et l'installation à domicile d'une chambre médicalisée est nécessaire.
- Votre médecin de famille juge utile que votre aîné dispose d'un fauteuil ou d'un lit médicalisé à domicile.
- À la sortie de l'hôpital, il vous est nécessaire de disposer de matériels d'assistance respiratoire (oxygénothérapie), de perfusion ou de nutrition.
- Votre médecin vous a prescrit des systèmes d'assistance respiratoire ou simplement, vous avez besoin d'être appareillé car vous avez le syndrome des apnées obstructives du sommeil.



© Tous droits réservés

Pour plus d'information sur les produits de la chambre médicalisée, rendez-vous page 32.



VOTRE POINT CONSEILS VOUS ACCOMPAGNE

Dans votre Point Conseils Libeoz ou bien à domicile, un professionnel de la santé peut vous proposer des solutions pour préserver votre autonomie. Après une étude sur mesure de vos besoins, il conçoit avec vous l'organisation globale de l'accompagnement à domicile.

LA LOCATION DE MATÉRIEL MÉDICAL

Votre Point Conseils Libeoz est un professionnel du maintien à domicile. Il s'engage à vous apporter les produits et les solutions les mieux adaptés à votre situation pour vous donner un maximum de bien-être chez vous et faire en sorte que la perte d'autonomie ne soit plus un obstacle. De par sa proximité, il met à votre disposition des solutions médicales en vente mais également en location, installées à votre domicile dans les meilleurs délais.

Quelques exemples rapidement disponibles à la location hebdomadaire installés en moins de 24 heures directement au domicile :

- lit médicalisé,
- soulève-malade,
- verticalisateur,
- fauteuil roulant,
- concentrateur d'oxygène,
- appareil à pression positive continue,
- aérosol,
- système d'assistance nutritionnel et de perfusion à domicile,
- tire-lait pour les jeunes mamans.

PRINCIPALES TARIFICATIONS DE LA LOCATION DU MATÉRIEL MÉDICAL :

Fauteuils roulants	Location à partir de 16,45€ / semaine (options non incluses)
Lits médicalisés 2 ou 3 fonctions	Location à partir de 13,60€ / semaine (options non incluses)
Soulève-malades et verticalisateurs	Location à partir de 17,53€ / semaine (options non incluses)





LA MATERNITÉ

Parce que Libeoz vous accompagne dans toutes les étapes de la vie, y compris après une naissance, retrouvez-ici une sélection de produits destinés à vous garantir confort et sérénité durant les premiers mois de bébé.

LE TIRE-LAIT

L'allaitement nécessite l'emploi d'un tire-lait dans certaines situations :

- pour stimuler la production de lait ;
- pour compléter le repas de bébé ;
- pour soulager un engorgement ou des mamelons douloureux ;
- pour une sortie, un rendez-vous sans bébé, la reprise du travail ;
- pour constituer des réserves (nourrice, crèche, grands-parents...);

L'ensemble des tire-lait proposés dans votre Point Conseils Libeoz répond au confort et à l'efficacité que peut attendre une jeune maman.

POUR BÉBÉ

PÈSE-BÉBÉ ÉLECTRONIQUE* + SACOCHE

Permet de surveiller la croissance du nourrisson. Quantifie la dose de lait prise à chaque tétée. Fonction « blocage du poids » qui permet la mesure même si le bébé bouge. Portée de 20 kg. Garantie : 2 ans. Livré avec sacoche de transport. Fabricant : Dupont by Drive

Réf. : 3401095633482

88€⁵⁰



RÉÉDUCATION URO-GYNÉCOLOGIQUE

SONDE VAGINALE OU ANALE* **DM**

L'incontinence peut avoir des origines diverses et prendre différentes formes : suite d'accouchement, ménopause, dysfonctionnement sur le contrôle de la vessie. Dans certains cas, une rééducation par électrostimulation peut vous être prescrite par votre médecin traitant. Différentes sondes existent en fonction des traitements préconisés. Demandez-nous conseil. **Les sondes sont disponibles à l'unité et uniquement à la vente.** Fabricant : Donjoy Cephar

Sonde vaginale classic 2

Réf. : 3401074459522

Sonde vaginale plus

Réf. : 3401075793687

25€⁹²

la sonde vaginale



Sonde anale

Réf. : 3401043101407

29€⁹⁰



ALLAITEMENT

COUSSIN D'ALLAITEMENT PETIT MODÈLE

Ce petit coussin en forme de lune peut avoir de multiples usages pendant et après votre grossesse. Moelleux, il peut servir comme calage pour dormir ou pour allaiter lors de déplacements. Son rembourrage original en micro-perles s'adaptera à toutes les positions que vous lui demanderez. Traité pour éviter les allergies, il est lavable en machine à 60 °C. Dimensions : 140 x 27 cm environ. Poids : 620 g environ.

Réf. : 4260031642198

22€⁹⁰



* Ces dispositifs médicaux sont des produits de santé réglementés qui portent, au titre de cette réglementation le marquage CE. Lire attentivement la notice. Demandez conseil à votre pharmacien. Mars 2017.

TIRE-LAIT SYMPHONY (LIVRÉ SANS ACCESSOIRE)* **DM**

Tire-lait avec un programme d'aspiration à 2 phases (phase de stimulation et phase d'expression). Usage simplifié (bouton unique), affichage à cristaux liquides. Système de protection contre le reflux (100 % hygiénique). Totalement silencieux, couleur jaune clair. Peut être utilisé en simple ou double pompage. Livré avec porte-biberons et carte de programmation, protège-carte et cordon. Set d'accessoires et valise de transport non inclus. Fabricant : Medela

Réf. : 7612367008754



Location

VALISE DE TRANSPORT POUR TIRE-LAIT SYMPHONY

Cette valise spécifiquement adaptée au tire-lait présenté ci-dessus vous permettra de vous déplacer facilement.

Réf. : 7612367049245



Location

ACCESSOIRES POUR TIRE-LAIT SYMPHONY* **DM**

Ces différents systèmes de sets garantis sans bisphénol A sont livrés assortis en fonction du tire-lait et de l'usage qui en est fait. Demandez-nous conseil. Fabricant : Medela

Set simple Symphony

Réf. : 7612367006187

Set double Symphony

Réf. : 7612367006101

Location



TIRE-LAIT KITETT ÉLECTRIQUE BOX FISIO* **DM**



Tire-lait :

Simple d'utilisation. Simple ou double pompage. Rapide et sans effort. Contrôle par la maman.

- Un seul bouton de réglage.
- Adaptation simultanée de la force d'aspiration et de la cadence.
- Respect de la physiologie de la tétée : phase de stimulation et phase d'expression.
- S'utilise avec tétérelle(s) Kolor® simple ou double.

Téterelles :

Simple ou double pompage. Confort optimal. Faciles à assembler.

- Avec tétérelle intégrale, souple et multi-taille.
- Préviennent le risque de contamination par contact des doigts dans la tétérelle.
- Faciles à nettoyer : joint et embout confort intégré.
- 2 tailles confort : S (Small) et L (Large).
- Diamètre intérieur : 26 mm.

Fabricant : La Diffusion Technique Française

Tire-lait Kitett électrique Box Fisio avec téterelles Kolor® Double

Taille 26 small

Réf. : 3401561954011

Location



Téterelles Kolor® double :

Taille 26 small

Réf. : 3401051282075

Taille 26 large

Réf. : 3401051281825

Téterelle Kolor® simple :

Taille 26 small

Réf. : 3401051282426

Taille 26 large

Réf. : 3401051283027



Location

L'ensemble des tire-lait présents dans ce catalogue sont disponibles à la location hebdomadaire à partir de 12,07€ / semaine. Renseignez-vous auprès de votre Point Conseils Libeoz.

* Ces dispositifs médicaux sont des produits de santé réglementés qui portent, au titre de cette réglementation, le marquage CE. Lire attentivement la notice. Demandez conseil à votre pharmacien. Mars 2017.



ÉVALUATION DES BESOINS D'AIDE ET D'ÉQUIPEMENTS



Dans votre Point Conseils Libeoz ou bien à domicile, un professionnel de la santé vous accompagne en toute confidentialité pour réaliser un bilan complet de la situation de votre perte d'autonomie.

Avec votre conseiller, vous pourrez :

- Définir le degré d'accompagnement nécessaire au quotidien ;
- Découvrir les produits et les services sur-mesure adaptés à vos besoins ;
- Établir la liste des associations, des professionnels de la santé à proximité et de tous les contacts qui peuvent vous aider ou vous accompagner.

QUELQUES CONTACTS UTILES :

L'ASSOCIATION DES AIDANTS

Depuis sa création en 2003, l'Association Française des Aidants milite pour la reconnaissance du rôle et de la place des aidants dans la société. Elle oriente et soutient les aidants localement notamment via l'animation du Réseau national des Cafés des Aidants® et la mise en place d'Ateliers Santé des Aidants, assure des formations sur les questions liées à l'accompagnement pour les proches aidants et les équipes professionnelles, diffuse l'information, développe des partenariats et participe à la construction d'outils pour mieux appréhender les attentes et les besoins des aidants.

Pour en savoir plus, rendez-vous sur www.aidants.fr



L'ASSOCIATION NATIONALE FRANÇAISE DES ERGOTHÉRAPEUTES

L'ergothérapeute est un professionnel qui intervient auprès des personnes qui rencontrent des difficultés dans leur vie quotidienne ou pour prévenir des situations à risques pour la santé.

Il propose un ensemble de conseils dans 4 domaines :

- Aménagement du domicile ;
- Modification des habitudes de vie (changement d'organisation, de façon de faire...);
- Aides techniques (recherche de matériels et d'équipements appropriés);
- Aide humaine (identification de l'aide humaine complémentaire).

L'ergothérapeute se déplace à votre domicile, en votre présence, pour bien comprendre vos difficultés dans votre environnement. Il collabore avec votre Point Conseils Libeoz mais aussi les médecins, les professionnels paramédicaux, les travailleurs sociaux, les techniciens du bâtiment, la famille...

Pour en savoir plus, rendez-vous sur www.anfe.fr





En plus du matériel médical, Libeoz propose des solutions d'aide à la personne pour :

- Simplifier votre quotidien ;
- Vous accompagner ;
- Préparer et faciliter une sortie hospitalière.

Mis en place facilement et rapidement, les services d'aide à la personne proposés sont réalisés par des professionnels qualifiés et sensibilisés aux différentes situations de dépendance par des formations spécifiques régulières.

Les solutions d'aide à la personne peuvent donner lieu à différentes prises en charge :

- Possibilité d'obtenir l'APA (Allocation Personnalisée d'Autonomie) ;
- Paiement en chèques CESU (pour en savoir plus, rendez-vous sur le site www.cesu.urssaf.fr) ;
- Réduction d'impôt à hauteur de 50% ;
- Crédit d'impôt à hauteur de 50% pour les foyers à faibles revenus, permettant ainsi de toucher une subvention et de réduire le coût des prestations dans le cadre de la Nouvelle loi de finance 2017 ;
- Participation de certaines mutuelles ou assureurs.

Quelle que soit votre situation, renseignez-vous auprès de votre Point Conseils Libeoz qui vous orientera.

AIDE À LA TOILETTE ET AU CHANGE

Des professionnels spécialement formés peuvent vous aider dans votre toilette quotidienne pour vous apporter hygiène et bien-être tout en respectant votre intimité.

AIDE AU COUCHER ET AU LEVER

Cette prestation vous aide à retrouver une certaine mobilité chez vous. Elle permet également de soulager vos aidants et votre entourage.

TRANSPORT ET ACCOMPAGNEMENT

Des personnes de confiance vous aident pour faire vos courses, vous rendre à vos rendez-vous médicaux ou administratifs ou tout simplement vous promener.

PRÉPARATION ET AIDE AU REPAS

Votre Point Conseils Libeoz peut mettre en œuvre des solutions au quotidien pour préparer vos repas, en respectant vos goûts et votre régime alimentaire. Une aide à la prise des repas ou à la prise des médicaments est également possible.

MÉNAGE ET REPASSAGE

Un professionnel vous aide pour l'entretien de votre domicile et de votre linge.

GARDE DE JOUR OU DE NUIT

La journée, cette prestation peut s'organiser autour de vos centres d'intérêt et de vos loisirs. La nuit, vous bénéficiez d'un accompagnement afin de vous garantir confort et sécurité.


ASSISTANCE ADMINISTRATIVE

Ce type d'assistance vous soulage face aux tâches administratives. En outre, elle peut être proposée au même titre que les prestations liées à certaines pathologies spécifiques comme la maladie d'Alzheimer ou les maladies apparentées (Parkinson...).



© gettyimages - Jupiterimages

L'ensemble de ces services sont proposés localement : votre Point Conseils Libeoz est à votre disposition pour vous donner de plus amples informations sur la disponibilité de ces différents services autour de chez vous.



L'autonomie et le confort à domicile sont des enjeux majeurs qui nécessitent un accompagnement dans la prévention des risques mais aussi dans le financement nécessaire à un bon maintien à domicile.

Dans ces démarches, votre Point Conseils Libeoz pourra être force de recommandations.

Vous trouverez donc, dans les pages suivantes, les organismes proposant des aides de financement pour mettre en place un maintien à domicile qu'il soit ponctuel ou prolongé.

L'ensemble de ces informations constituent une compilation des aides et informations existantes valables à la date d'édition du présent catalogue et n'ont pour objectif que de vous apporter un éclairage face à des situations générales. Ces informations ne sont donc pas exhaustives et n'ont qu'une valeur informative.

SITE DE RÉFÉRENCE

Le portail national d'information pour l'autonomie des personnes âgées et l'accompagnement des proches vous apporte des conseils sur le financement et l'organisation d'un maintien à domicile. Connectez-vous sur le site www.pour-les-personnes-agees.gouv.fr.



VOTRE POINT CONSEILS LIBEOZ

Votre Point Conseils Libeoz est un véritable professionnel du maintien à domicile. Il s'engage à vous apporter les produits les mieux adaptés à votre situation pour vous donner un maximum de bien-être chez vous.

Il vous apporte une assistance personnalisée sur les aides et services existants à domicile. Il coordonne également, par sa proximité, des solutions pour vous et votre entourage afin de soulager votre quotidien.

Quelles sont les possibilités pour vous aider à financer ces produits et services nécessaires ?
Auprès de quels organismes solliciter une aide financière ?

GLOSSAIRE DES AIDES EXISTANTES POUR L'ACCOMPAGNEMENT LORS D'UN MAINTIEN À DOMICILE

Voici la liste des organismes auxquels vous adresser pour obtenir des informations sur les aides disponibles et leurs conditions d'attribution, et y postuler.

1. RÉGIME OBLIGATOIRE ET COMPLÉMENTAIRES SANTÉ

AIDES DE L'ASSURANCE MALADIE

L'Assurance Maladie peut vous aider à financer votre maintien à domicile si vous avez besoin de soins particuliers : prestations de Santé à Domicile, soins à domicile, Hospitalisation à Domicile (HAD).

Parlez-en à votre médecin ou bien appelez le 36 46. Pour plus d'information, vous pouvez également vous rendre sur www.ameli.fr.

AIDES DES CAISSES COMPLÉMENTAIRES DE RETRAITE OU COMPLÉMENTAIRES SANTÉ

Renseignez-vous auprès de votre caisse complémentaire de retraite si vous en avez une. En effet, la plupart de ces organismes peuvent vous proposer des mesures favorisant votre maintien à domicile. Elle peut, par exemple, vous proposer les services d'un ergothérapeute, financer une part du coût de votre aide à domicile, organiser des portages de repas, participer à l'adaptation de votre logement...

AIDE : PLAN D'ACTIONS PERSONNALISÉ (PAP)

ORGANISME : CAISSES D'ASSURANCE RETRAITE ET DE LA SANTÉ AU TRAVAIL (CARSAT)

Le Plan d'Actions Personnalisé (PAP) est un dispositif de conseils, d'aides financières et matérielles qui donne aux retraités les moyens de continuer à vivre chez eux dans les meilleures conditions possibles.

Il est destiné aux retraités du régime général qui sont encore autonomes mais qui ressentent le besoin d'être aidés à leur domicile en raison de leur état de santé, de leur isolement ou encore des conditions de vie dans leur logement.

Il peut vous apporter un ensemble de solutions et de prestations utiles à votre bien-être dans des domaines très variés : aide à domicile, accessibilité et sécurité du logement, nutrition, prévention des chutes...

Contactez le 39 60 (service 0,06€/min + prix d'un appel local).

AIDE : ALLOCATION DE SOLIDARITÉ AUX PERSONNES ÂGÉES (ASPA) ET ALLOCATION SUPPLÉMENTAIRE D'INVALIDITÉ (ASI)

ORGANISME : CAISSE NATIONALE D'ASSURANCE VIEILLESSE (CNAV)

L'Allocation de Solidarité aux Personnes Agées (ASPA) est une allocation qui vous permet, si vous disposez de faibles revenus, de les compléter pour bénéficier d'un niveau minimum de ressources. L'Allocation Supplémentaire d'Invalidité (ASI) est destinée aux personnes souffrant d'une invalidité et ne remplissant pas la condition d'âge pour percevoir l'allocation de solidarité aux personnes âgées (ASPA). Leur montant varie en fonction de votre situation familiale (si vous vivez seul ou en couple) et de vos ressources.

Contactez le 39 60 (service 0,06€/min + prix d'un appel local) en cas de besoin ou le 09 71 10 39 60.

AIDE : AIDE AU RETOUR À DOMICILE APRÈS HOSPITALISATION

ORGANISMES : CAISSES D'ASSURANCE RETRAITE ET DE LA SANTÉ AU TRAVAIL (CARSAT) ET/OU CAISSE NATIONALE D'ASSURANCE VIEILLESSE (CNAV)

L'aide au retour à domicile après hospitalisation est un soutien apporté aux personnes âgées après une hospitalisation afin d'améliorer leur cadre de vie et les accompagner dans leur rétablissement. La demande doit être effectuée avant la sortie de l'hôpital et nécessite environ 24h pour être traitée.

Contactez le 39 60 (prix d'un appel local). Le service social de l'établissement hospitalier peut également être votre interlocuteur pour vous aider à compléter le dossier.



2. COLLECTIVITÉS LOCALES / ADMINISTRATIONS TERRITORIALES

AIDE : AIDE SOCIALE DÉPARTEMENTALE

ORGANISME : CONSEIL GÉNÉRAL

L'Aide Sociale Départementale est destinée aux personnes âgées ou aux personnes handicapées. Elle comprend les dépenses relatives à l'aide à domicile (aides ménagères, auxiliaires de vie...), ainsi que les dépenses liées aux prises en charge éventuelles en hébergement (accueil en établissements, accueil de jour et accueil familial).

Contactez le Service social du Conseil Général de votre département. Le Centre Communal d'Action Sociale (CCAS), organisme qui s'occupe des affaires sociales de votre commune, peut également être votre interlocuteur pour vous aider à compléter le dossier.

AIDE : ALLOCATION PERSONNALISÉE D'AUTONOMIE (APA)

ORGANISME : CONSEIL GÉNÉRAL

L'Allocation Personnalisée d'Autonomie (APA) est une allocation destinée aux personnes âgées de 60 ans et plus, en perte d'autonomie, qui ont besoin d'aide pour accomplir les actes essentiels de la vie quotidienne : se lever, se laver, s'habiller... ou dont l'état nécessite une surveillance régulière.

Contactez le Service social du Conseil général de votre département. Le Centre Communal d'Action Sociale (CCAS), organisme qui s'occupe des affaires sociales de votre commune, peut également être votre interlocuteur pour vous aider à compléter le dossier.

AIDE : PRESTATION DE COMPENSATION DU HANDICAP (PCH)

ORGANISME : CONSEIL GÉNÉRAL

La Prestation de Compensation du Handicap (PCH) est une aide financière destinée à rembourser les dépenses liées à votre perte d'autonomie. Son attribution dépend de votre degré d'autonomie, de votre âge, de vos ressources et de votre résidence. Cette aide est octroyée jusqu'à 75 ans dès lors que le handicap a été reconnu avant 60 ans.

Contactez La Maison Départementale des Personnes Handicapées (MDPH), structure du Conseil Général chargée de l'accueil et de l'accompagnement des personnes handicapées et de leurs proches, fonctionnant comme un guichet unique pour toutes les démarches liées aux diverses situations de handicap.

Rendez-vous sur www.cnsa.fr rubrique « Rechercher une MDPH » pour connaître l'adresse et les coordonnées de votre MDPH.

AIDE : SUBVENTION POUR L'ADAPTATION DU LOGEMENT À LA PERTE D'AUTONOMIE

ORGANISME : AGENCE NATIONALE DE L'HABITAT

L'Agence Nationale de l'Habitat (ANAH) a pour mission d'améliorer l'ensemble des logements en France. Ainsi, l'ANAH peut vous aider, grâce à des subventions dont la demande est faite avant le début des travaux, à financer les projets d'adaptation du logement à la perte d'autonomie, liée à la vieillesse ou au handicap.

Pour tout renseignement complémentaire, rendez-vous sur www.anah.fr rubrique « Les Propriétaires ».

3. AUTRES TYPES D'AIDES

CHÈQUE EMPLOI SERVICE UNIVERSEL (CESU)

ORGANISME : UNION DE RECOUVREMENT DES COTISATIONS DE SÉCURITÉ SOCIALE ET D'ALLOCATIONS FAMILIALES (URSSAF)

Les Chèques Emploi Service Universel vous permettent de déclarer l'emploi d'une personne à domicile et financer l'aide à domicile de l'un de vos ascendants. Ils ne sont pas une aide mais un moyen de paiement des services d'aide à domicile, à moins qu'ils ne soient préfinancés par votre entreprise ou votre complémentaire santé. La déclaration d'utilisation de CESU permet de bénéficier d'un avantage fiscal (réduction ou crédit d'impôt).

Pour plus d'information, rendez-vous sur www.cesu.urssaf.fr

AVANTAGES FISCAUX

ORGANISME : TRÉSOR PUBLIC

Certaines aides financières décrites précédemment sont exonérées d'impôts : ASPA, ASI, APA...

Par ailleurs, vous pouvez indiquer, lors de votre déclaration de revenus, les coûts engendrés par les services favorisant le maintien à domicile ; en particulier les frais d'aménagement dans votre résidence principale et l'installation d'équipements spécifiques conçus pour faciliter la vie des personnes âgées ou handicapées (baignoire à porte, lavabo surélevé, barres d'appui, revêtement de sol antidérapant, monte escalier...) ainsi que les frais de services d'aide à domicile. Ces coûts peuvent donner droit à des crédits d'impôt.

UN INTERLOCUTEUR DÉDIÉ POUR OBTENIR DES INFORMATIONS COMPLÉMENTAIRES ET UN ACCOMPAGNEMENT À LA SOLLICITATION D'AIDES FINANCIÈRES

Les Centres Locaux d'Information et de Coordination (CLIC) sont présents dans chaque département et ont pour mission d'orienter les personnes, particuliers ou professionnels, concernées par le maintien à domicile et leur proposer les meilleures solutions. Les CLIC vous informent sur l'ensemble des dispositifs en faveur des personnes âgées : aides et conditions d'accès aux droits, mais également services de soutien à domicile, offres de soins et structures d'accueil, loisirs. Ils évaluent vos besoins et élaborent avec vous un plan d'aide personnalisé en conséquence dont ils assurent la mise en œuvre et le suivi, sur la base d'une évaluation dans votre lieu de vie. Ils vous orientent ensuite vers les organismes adéquats et peuvent vous aider à constituer vos dossiers de prise en charge.

Pour plus d'information, rendez-vous sur
www.pour-les-personnes-agees.gouv.fr.

AVERTISSEMENTS : L'ensemble des aides répertoriées n'ont qu'une valeur informative et ne sont pas exhaustives. Chaque cas étant spécifique à une problématique et à des besoins particuliers, rapprochez-vous de ces organismes, des organismes complémentaires et des professionnels pour étudier votre situation et les aides auxquelles vous pouvez prétendre. Toutes les informations contenues ici sont valables à la date de publication de ce catalogue et peuvent être révisées par les organismes compétents.



A	Accroche-canne.....	64
	Adaptateur femme pour urinal anti-reflux.....	11
	Aérosol.....	79, 80
	Alèses.....	45
	Antidérapant pour tapis (rouleau).....	43
	Appareil à pression positive.....	79
	Appareil de luminothérapie.....	7
	Appareil de massage des pieds shiatsu.....	7
	Applicateur de collyre.....	20
	Appui-tête pour fauteuils roulants.....	70
	Arceau de lit.....	42
	Assiette à rebord.....	54
	Assise rotative souple.....	73
	Attelles de chevilles.....	76
	Autotensiomètre.....	22, 23

B	Bac à shampoing gonflable.....	49
	Bain-Royal®.....	51
	Balnéo pieds.....	9
	Bande antidérapante adhésive.....	17
	Barre à ventouses.....	49
	Barre d'appui.....	49
	Barre d'appui relevable.....	49
	Bassin de lit avec poignée.....	11
	Bavoir adulte intraversable.....	54
	Bouillotte.....	6
	Brosse à cheveux à manche.....	10
	Brosse à ongles sur ventouses.....	10
	Brosse à shampoing à manche.....	10

C	Canne anglaise.....	61, 62
	Canne anglaise poignée spécifique.....	61
	Canne courbée.....	61
	Canne derby.....	62
	Canne de trekking.....	63
	Canne en T.....	60
	Canne maginot anatomique.....	62
	Canne palmaire.....	63
	Canne pour personne forte.....	62
	Canne siège.....	62
	Canne tripode.....	62
	Cannes fantaisies.....	63
	Casque TV.....	29
	Ceinture lombaire.....	76, 77
	Chaise percée.....	53
	Chambres d'inhalation.....	80, 81

	Chancelière.....	6
	Chauffe-matelas.....	6
	Chausse-pied.....	17
	Chaussures.....	65
	Collier cervical.....	76
	Coussin chauffant spécial épaule et nuque.....	6
	Coussin noyaux de cerises.....	6
	Coussin prévention des escarres pour fauteuil roulant.....	71, 73
	Coussin prévention des escarres pour fauteuil coquille.....	38, 39
	Coussin d'allaitement.....	84
	Coussin de nuque.....	45
	Coussin de positionnement et talonnière.....	46
	Coussin de transport.....	45
	Coussin rond percé.....	73
	Coussin thermique Nexcare.....	7
	Coutellerie.....	8
	Couverts pliables.....	54
	Couverture chauffante.....	6
	Cubitan®.....	57
	Crème pieds secs Dermactive.....	9

D	Déambulateur.....	66
	Déambulateur à roues.....	67
	Déconditionneur de comprimé.....	18
	Dragonne.....	64
	Dosseret.....	72

E	Écrase-comprimé.....	18
	Écrase et coupe comprimé.....	18
	Électrodes.....	78
	Embout pour canne.....	64
	Enfile-bas.....	16, 17
	Enfile-bouton.....	16
	Éponge pour le corps.....	10
	Épaisseur de poignée.....	17

F	Fauteuil coquille.....	36 à 39
	Fauteuil de transfert.....	72
	Fauteuil de repos et releveur.....	33 à 35
	Fauteuil roulant.....	69 à 71
	Filet pour déambulateur.....	66
	Fortimel®.....	56, 57

G	Gamme de soins du corps.....	8
	Gant nettoyant.....	11
	Genouillères.....	76
	Grip confort pour stylo.....	17
	Guidon de transfert.....	47

H	Housse de protection pour la douche.....	10
----------	--	----

I	Idealdouche®.....	51
	Incontinence et fuites urinaires.....	12 à 15
	Inhalateur autoclave.....	81

L	Lingettes nettoyantes auriculaires.....	19
	Lit médicalisé.....	40, 41
	Loupes.....	20
	Lunettes.....	21

M	Marche d'accès au bain.....	49
	Matelas prévention des escarres.....	44
	Miroir loupe éclairé.....	20
	Monte-escaliers.....	28

N	Neurostimulateurs.....	78
----------	------------------------	----

O	Oreiller à mémoire de forme.....	45
	Oreiller Spa.....	45
	Orthèse de genou.....	77
	Orthèse de main.....	77
	Orthèse de pouce ou poignet.....	76
	Ouvre-bocal souple.....	55
	Ouvre-bouteille.....	55
	Oxymètre de pouls.....	23

P	Paire de ciseaux pour droitier.....	16
	Peigne à manche.....	10
	Pèse-bébé électronique.....	84
	Pèse-personne.....	25
	Pied à perfusion et à nutrition.....	42
	Pieds élévateurs.....	42
	Piles auditives.....	19
	Pilulier.....	18
	Pince mâchoire.....	16
	Planche de bain.....	49

Poignée anti-brûlure.....	55
Protège seau et bassin.....	11
Poire à canule souple.....	10

R	Radio réveil lumineux.....	7
	Rééducation uro-gynécologique.....	84
	Rehausse WC.....	52
	Relève-buste.....	42
	Repose-jambe pour fauteuil roulant.....	69, 70


S	Sac pour fauteuil roulant.....	72
	Sangles pour fauteuil roulant.....	73
	Scooter.....	68
	Siège de bain pivotant.....	50
	Siège de bain pliant.....	50
	Siège de douche mobile.....	50
	Siège de douche mural pliant.....	50
	Soulève-malade et sangle.....	47
	Spray nettoyant auriculaire.....	19
Stylo ergonomique.....	17	
Surmatelas à pression alternée.....	44	

T	Table de lit.....	43
	Table pour fauteuil releveur.....	34
	Tablette pour fauteuil coquille.....	36
	Tablette pour fauteuil roulant.....	71
	Tablette pour table de lit pliante.....	43
	Tabouret de douche rotatif.....	50
	Tapis de douche ou de bain.....	49
	Tasse.....	54, 55
	Téléphone.....	29
	Téléassistance.....	31
	Testeur de piles.....	19
	Thermomètre.....	24
	Tire-lait et accessoires.....	85
	Tourne-clés facile.....	16
	Trousse manucure/pédicure.....	9

U	Urinal.....	11
----------	-------------	----

V	Variobain.....	51
	Verticalisateur et sangles.....	47

Z	Zip-grip pour fermeture à glissière.....	16
----------	--	----



Retrouvez toutes
nos offres et services sur
www.libeoz.fr

Votre Point Conseils Libeoz :